

## **Заключение по результатам обзорной проверки консолидированной промежуточной сокращенной финансовой отчетности**

Участнику Общества с ограниченной ответственностью «Газпром капитал»

### ***Введение***

Мы провели обзорную проверку прилагаемого консолидированного промежуточного сокращенного отчета о финансовом положении Общества с ограниченной ответственностью «Газпром капитал» (ОГРН 1087746212388, Российская Федерация, г. Санкт-Петербург) и его дочерних организаций (далее – Группа) по состоянию на 30 июня 2018 года и соответствующих консолидированных промежуточных сокращенных отчетов о прибыли или убытке и прочем совокупном доходе, изменениях в собственном капитале и движении денежных средств за три и шесть месяцев, закончившихся на указанную дату, а также примечаний к консолидированной промежуточной сокращенной финансовой отчетности. Руководство несет ответственность за подготовку и достоверное представление данной консолидированной промежуточной сокращенной финансовой отчетности в соответствии с Международным стандартом финансовой отчетности (IAS) 34 «Промежуточная финансовая отчетность». Наша ответственность заключается в формировании вывода о данной консолидированной промежуточной сокращенной финансовой отчетности на основе проведенной нами обзорной проверки.

### ***Объем обзорной проверки***

Мы проводили обзорную проверку в соответствии с Международным стандартом обзорных проверок 2410 «Обзорная проверка промежуточной финансовой информации, выполняемая независимым аудитором организации». Обзорная проверка промежуточной финансовой информации включает в себя направление запросов в первую очередь лицам, ответственным за финансовые вопросы и вопросы бухгалтерского учета, а также применение аналитических и других процедур обзорной проверки. Объем обзорной проверки значительно меньше объема аудита, проводимого в соответствии с Международными стандартами аудита, и поэтому обзорная проверка не дает нам возможности получить уверенность в том, что нам

станут известны все значимые вопросы, которые могли бы быть выявлены в процессе аудита. Следовательно, мы не выражаем аудиторское мнение.

**Вывод**

На основе проведенной нами обзорной проверки не выявлены факты, которые могут служить основанием для того, чтобы мы считали, что прилагаемая консолидированная промежуточная сокращенная финансовая отчетность не была подготовлена во всех существенных аспектах в соответствии с Международным стандартом финансовой отчетности (IAS) 34 «Промежуточная финансовая отчетность».

«29» августа 2018 года

Руководитель задания Наталья Викторовна Гига (квалификационный аттестат № 06-000269).

Руководитель департамента аудита

Е.П. Петрова

по доверенности № 3/Д от 01.01.2018

квалификационный аттестат

№ 03-000011,

протокол НП «МоАП» от 17.08.2011 № 163.



Аудиторская организация:

Общество с ограниченной ответственностью «ПРИМА аудит. Группа ПРАУД»,

ОГРН 1147847543601,

Российская Федерация, 192007, г. Санкт-Петербург, Лиговский пр-т, д.150,

Член саморегулируемой организации аудиторов «Российский союз аудиторов» (Ассоциация),

Основной регистрационный номер записи о внесении сведений в Реестр аудиторов и аудиторских организаций саморегулируемой организации аудиторов 11403072077.

**ООО «Газпром капитал»**

**Консолидированная промежуточная сокращенная финансовая отчетность,  
подготовленная в соответствии с Международными стандартами финансовой  
отчетности**

**за три и шесть месяцев, закончившихся 30 июня 2018 года**

## Содержание

Консолидированный промежуточный сокращенный отчет о финансовом положении	3
Консолидированный промежуточный сокращенный отчет о прибыли или убытке и прочем совокупном доходе	4
Консолидированный промежуточный сокращенный отчет об изменениях в собственном капитале	6
Консолидированный промежуточный сокращенный отчет о движении денежных средств	8
Примечания к консолидированной промежуточной сокращенной финансовой отчетности	9
1. Информация о компании	9
2. Основа представления информации	9
3. Основные принципы учетной политики	10
4. Процентные доходы и расходы	13
5. Операционные доходы и расходы, нетто	13
6. Денежные средства и эквиваленты	13
7. Займы и дебиторская задолженность, проценты к получению	13
8. Финансовые активы, имеющиеся в наличии для продажи	14
9. Основные средства	15
10. Прочие краткосрочные активы	16
11. Кредиты и займы, проценты к уплате	16
12. Прочие долгосрочные обязательства	18
13. Капитал	18
14. Сделки со связанными сторонами	18
15. Дочерние компании	18
16. Ассоциированные компании и совместные предприятия	19
17. События после отчетной даты	21

**Консолидированный промежуточный сокращенный отчет о финансовом положении  
ООО «Газпром капитал» за шесть месяцев, закончившихся 30 июня 2018 года**

(в миллионах российских рублей)

		30.06.2018	31.12.2017
<b>АКТИВЫ</b>	Прим.		
<b>КРАТКОСРОЧНЫЕ АКТИВЫ</b>			
Денежные средства и их эквиваленты	6	41 724	23
Проценты к получению	7	4 409	1 186
Займы и дебиторская задолженность	7	175 399	5 997
Финансовые активы, имеющиеся в наличии для продажи	8	3 634	1 868
Прочие краткосрочные активы	10	3 517	73
<b>ИТОГО КРАТКОСРОЧНЫЕ АКТИВЫ</b>		<b>228 683</b>	<b>9 146</b>
<b>ДОЛГОСРОЧНЫЕ АКТИВЫ</b>			
Основные средства	9	73 001	4
Инвестиции в ассоциированные компании и совместные предприятия	16	205 013	-
Долгосрочные займы и дебиторская задолженность	7	60 000	30 000
Финансовые активы, имеющиеся в наличии для продажи	8	361 037	30
Прочие долгосрочные активы		421	-
<b>ИТОГО ДОЛГОСРОЧНЫЕ АКТИВЫ</b>		<b>699 472</b>	<b>30 035</b>
<b>ИТОГО АКТИВЫ</b>		<b>928 155</b>	<b>39 180</b>
<b>КАПИТАЛ И ОБЯЗАТЕЛЬСТВА</b>			
<b>КРАТКОСРОЧНЫЕ ОБЯЗАТЕЛЬСТВА</b>			
Кредиторская задолженность и начисленные обязательства		426	14
Проценты к уплате	11	1 718	1 143
Краткосрочные кредиты и займы	11	0	5 000
Прочие краткосрочные обязательства		67	4
<b>ИТОГО КРАТКОСРОЧНЫЕ ОБЯЗАТЕЛЬСТВА</b>		<b>2 211</b>	<b>6 161</b>
<b>ДОЛГОСРОЧНЫЕ ОБЯЗАТЕЛЬСТВА</b>			
Долгосрочные кредиты и займы	11	59 991	29 993
Отложенное обязательство по налогу на прибыль		72	1
Прочие долгосрочные обязательства	12	21 634	-
<b>ИТОГО ДОЛГОСРОЧНЫЕ ОБЯЗАТЕЛЬСТВА</b>		<b>81 697</b>	<b>29 994</b>
<b>ИТОГО ОБЯЗАТЕЛЬСТВА</b>		<b>83 908</b>	<b>36 155</b>
<b>КАПИТАЛ</b>			
Уставный капитал	13	240 523	2 569
Добавочный капитал		763 273	316
Резерв, связанный с объединением под общим контролем		(159 694)	-
Прочие резервы		(18 730)	2
Нераспределенная прибыль		18 875	139
<b>Итого контролирующая доля</b>		<b>844 247</b>	<b>3 025</b>
Неконтролирующая доля		0	0
<b>ИТОГО КАПИТАЛ</b>		<b>844 247</b>	<b>3 025</b>
<b>ИТОГО КАПИТАЛ И ОБЯЗАТЕЛЬСТВА</b>		<b>928 155</b>	<b>39 180</b>

Генеральный директор ООО «Газпром капитал»  
Воробьев В.С.

«28» августа 2018 г.

Главный бухгалтер ООО «Газпром капитал»  
Тараканов А.Г.

«28» августа 2018 г.

ООО «Газпром капитал»

Консолидированная промежуточная сокращенная финансовая отчетность, подготовленная в соответствии с МСФО  
за три и шесть месяцев, закончившихся 30 июня 2018 года

**Консолидированный промежуточный сокращенный отчет о  
прибыли или убытке и прочем совокупном доходе  
ООО «Газпром капитал» за три и шесть месяцев, закончившихся 30  
июня 2018 года**

(в миллионах российских рублей)

	Прим.	За три месяца, закончившихся 30 июня		За шесть месяцев, закончившихся 30 июня	
		2018	2017	2018	2017
Дивидендный доход		17 327	0	17 327	0
Процентные доходы	4	2 926	805	3 603	1 333
Процентные расходы	4	(2 123)	(760)	(2 780)	(1 273)
<b>Чистый процентный доход / (расход)</b>		<b>18 130</b>	<b>45</b>	<b>18 150</b>	<b>60</b>
Операционные доходы и расходы, нетто	5	1 790	(13)	1 778	(20)
<b>Операционная прибыль / (убыток)</b>		<b>19 920</b>	<b>31</b>	<b>19 928</b>	<b>40</b>
Доля в прибыли ассоциированных компаний		13	0	13	0
(Убыток) / Прибыль от выбытия финансовых активов, имеющих в наличии для продажи		(13)	-	(13)	-
<b>Прибыль до налогообложения</b>		<b>19 920</b>	<b>31</b>	<b>19 927</b>	<b>40</b>
Текущий налог на прибыль		(1 193)	(11)	(1 195)	(14)
(Расходы) / доходы по отложенному налогу на прибыль		4	16	3	5
Налог на прибыль		(1 189)	5	(1 191)	(9)
<b>Прибыль / (убыток)</b>		<b>18 731</b>	<b>37</b>	<b>18 736</b>	<b>31</b>
<b>Прочий совокупный доход / (расход)</b>					
<b>Доход (расход), который впоследствии может быть реклассифицирован в состав прибыли или убытка:</b>					
Прибыль / (убыток) от изменений справедливой стоимости финансовых активов, имеющих в наличии для продажи		29 588	-	29 588	-
Доля прочего совокупного дохода / (расхода) ассоциированных компаний и совместных предприятий		(412)	-	(412)	-
Доход / (расход), связанный с объединением под общим контролем		(62 730)	-	(62 730)	-
Курсовые разницы		(40 506)	-	(45 778)	-
<b>Итого доход / (расход), который может быть впоследствии реклассифицирован в состав прибыли или убытка</b>		<b>(74 060)</b>	<b>-</b>	<b>(79 333)</b>	<b>-</b>
<b>Итого доход / (расход), который не будет впоследствии реклассифицирован в состав прибыли или убытка</b>		<b>-</b>	<b>-</b>	<b>-</b>	<b>-</b>
<b>Прочий совокупный доход / (расход)</b>		<b>(74 060)</b>	<b>-</b>	<b>(79 333)</b>	<b>-</b>
<b>Совокупный доход за год</b>		<b>(55 329)</b>	<b>37</b>	<b>(60 597)</b>	<b>31</b>

ООО «Газпром капитал»

Консолидированная промежуточная сокращенная финансовая отчетность, подготовленная в соответствии с МСФО  
за три и шесть месяцев, закончившихся 30 июня 2018 года

**Прибыль / (убыток), относящаяся к:**

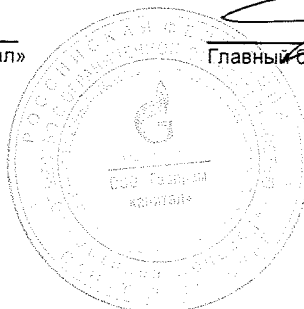
доле участия ООО "Газпром капитал"	18 731	37	18 736	31
неконтролирующей доле участия	0	-	0	-

**Совокупный доход / (убыток), относящийся к:**

доле участия ООО "Газпром капитал"	(55 329)	37	(60 597)	31
неконтролирующей доле участия	(0)	-	(0)	-

\_\_\_\_\_  
 Генеральный директор ООО «Газпром капитал»  
 Воробьев В.С.

*В.С. Воробьев*  
 «28» августа 2018 г.



\_\_\_\_\_  
 Главный бухгалтер ООО «Газпром капитал»  
 Тараканов А.Г.

*А.Г. Тараканов*  
 «28» августа 2018 г.

**Консолидированный промежуточный сокращенный отчет об изменениях в собственном капитале  
ООО «Газпром капитал» за шесть месяцев,  
закончившихся 30 июня 2018 года**

(в миллионах российских рублей)


	Доля участия ООО "Газпром капитал"						Итого	Неконтролирующая доля	ИТОГО
	Уставный капитал	Добавочный капитал	Прочие резервы	Резерв, связанный с объединением под общим контролем	Предоплаты участников	Нераспределенная прибыль			
Сальдо на 01.01.2017	1 869	316	2	-	700	44	2 930	(1)	2 929
Прибыль за период	-	-	-	-	-	31	31	0	31
Прочий совокупный доход	-	-	-	-	-	-	-	-	-
Общий совокупный доход	-	-	-	-	-	31	31	0	31
Реклассификация статей	700	-	-	-	(700)	-	-	-	-
Сальдо на 30.06.2017	2 569	316	2	-	-	75	2 961	(1)	2 960
Сальдо на 01.01.2018	2 569	316	2	-	-	139	3 025	(0)	3 025
Прибыль за период	-	-	-	-	-	18 736	18 736	0	18 736
Прочий совокупный доход:									
- курсовые разницы (эффект перевода в валюту представления)	-	-	(47 907)	2 128	-	-	(45 778)	-	(45 778)
- резерв, связанный с объединением под общим контролем	-	-	-	(62 730)	-	-	(62 730)	-	(62 730)
- резерв переоценки финансовых активов, имеющихся в наличии для продажи	-	-	29 588	-	-	-	29 588	-	29 588
- доля прочего совокупного дохода ассоциированных компаний и совместных предприятий	-	-	(412)	-	-	-	(412)	-	(412)
Общий совокупный доход	-	-	(18 731)	(60 601)	-	18 736	(60 597)	0	(60 597)

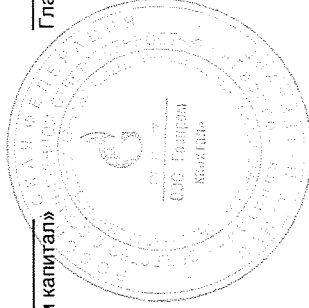
ООО «Газпром капитал»


Консолидированная промежуточная сокращенная финансовая отчетность, подготовленная в соответствии с МСФО  
за три и шесть месяцев, закончившихся 30 июня 2018 года



Объединение под общим контролем: - увеличение уставного капитала ООО "Газпром капитал" - увеличение добавочного капитала ООО "Газпром капитал" Отчисление в резервный капитал в соответствии с законодательством Реклассификация статей Дивиденды	237 954 - 762 957 - 1 - - -	- - - - - - -	- - - - - - -	- - - - - - -	- - - - - - -	- - - - - - -	237 954 762 957 - - - - -	- - - - - - -	237 954 762 957 - - - - -	18 875 (99 093) (99 093) - - - -	0	844 247 844 247 (99 093) - - - -	844 247 844 247 (99 093) - - - -
<b>Сальдо на 30.06.2018</b>	<b>240 523</b>	<b>763 273</b>	<b>(18 729)</b>	<b>(159 694)</b>	<b>-</b>	<b>18 875</b>	<b>844 247</b>	<b>0</b>	<b>844 247</b>	<b>18 875</b>	<b>0</b>	<b>844 247</b>	<b>844 247</b>

  
Генеральный директор ООО «Газпром капитал»  
Воробьев В.С.  
«28» августа 2018 г.



  
Главный бухгалтер ООО «Газпром капитал»  
Тараканов А.Г.  
«28» августа 2018 г.

ООО «Газпром капитал»

Консолидированная промежуточная сокращенная финансовая отчетность, подготовленная в соответствии с МСФО  
за три и шесть месяцев, закончившихся 30 июня 2018 года

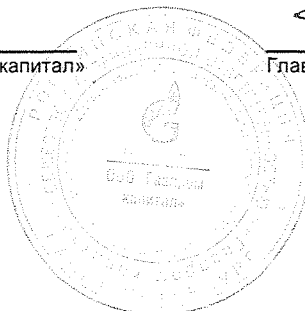
**Консолидированный промежуточный сокращенный отчет о  
движении денежных средств  
ООО «Газпром капитал» за шесть месяцев,  
закончившихся 30 июня 2018 года**

(в миллионах российских рублей)

	За шесть месяцев, закончившихся 30 июня	
	2018	2017
	Прим.	
<b>Денежные потоки от операционной деятельности</b>		
Проценты полученные	3 495	583
Проценты уплаченные	(1 719)	(565)
Прочие операционные поступления	7 811	0
Прочие операционные платежи (Уплата)/Возврат налога на прибыль	(16 811) (582)	(15) (1)
<b>Денежные потоки от операционной деятельности до изменения в активах и обязательствах</b>	<b>7 252</b>	<b>3</b>
Долгосрочные займы и кредиты выданные	(30 000)	(30 000)
Поступления от погашения долгосрочных займов и кредитов	81 662	10 000
Краткосрочные займы и кредиты выданные	(9 394)	-
Размещение депозитов	-	(14)
Поступления от возврата депозитов	-	13
Поступления от выпуска долговых обязательств	32 477	29 996
Погашение долговых обязательств	(5 000)	(10 000)
Погашение кредитов и займов полученных	(11 007)	-
<b>Итого денежный поток от операционной деятельности</b>	<b>65 989</b>	<b>(2)</b>
<b>Денежные потоки от инвестиционных операций</b>		
Приобретение основных средств и нематериальных активов	(219)	-
Приобретение финансовых активов, классифицированных как имеющиеся в наличии для продажи	(88 495)	-
Поступление от реализации финансовых активов, классифицированных как имеющиеся для продажи	95 699	-
Дивиденды полученные	11 938	0,1
<b>Итого денежный поток от инвестиционной деятельности</b>	<b>18 923</b>	<b>0</b>
<b>Денежные потоки от финансовой деятельности</b>		
Вклад в имущество	12	-
Остатки денежных средств и эквивалентов присоединенных компаний	44 393	-
Выплаты дивидендов	(90 124)	-
<b>Итого денежный поток от финансовой деятельности</b>	<b>(45 720)</b>	<b>-</b>
Влияние обменных курсов валют	2 509	(0)
<b>Чистый денежный поток</b>	<b>41 701</b>	<b>(2)</b>
Остаток денежных средств и денежных эквивалентов на начало периода	23	5
Остаток денежных средств и денежных эквивалентов на конец периода	41 724	3

Генеральный директор ООО «Газпром капитал»  
Воробьев В.С.

«18» августа 2018 г.



Главный бухгалтер ООО «Газпром капитал»  
Тараканов А.Г.

«18» августа 2018 г.

ООО «Газпром капитал»

Консолидированная промежуточная сокращенная финансовая отчетность, подготовленная в соответствии с МСФО  
за три и шесть месяцев, закончившихся 30 июня 2018 года

**Примечания к консолидированной промежуточной  
сокращенной финансовой отчетности  
ООО «Газпром капитал» за три и шесть месяцев,  
закончившихся 30 июня 2018 года**

**1. Информация о компании**

Общество с ограниченной ответственностью «Газпром капитал» (далее – Компания) осуществляет свою деятельность на рынке долгового капитала с целью привлечения средств для финансирования потребностей Группы Газпром, в основном путем выпуска долговых ценных бумаг, в первую очередь корпоративных облигаций, номинированных в рублях.

Компания зарегистрирована в феврале 2008 года. В 2010 году изменено название с ООО «Кап-Инфин» на ООО «Газпром капитал». Компания зарегистрирована по адресу: 142770, г. Москва, п. Сосенское, пос. Газопровод, 101, кор. 9.

Компания входит в Группу Газпром. Материнским предприятием Компании и конечным фактическим материнским предприятием Группы Газпром является ПАО «Газпром», доля владения 100% в уставном капитале Компании.

**2. Основа представления информации**

**2.1. Периметр консолидации**

Компания и ее дочерние предприятия образуют группу (далее Группа Газпром капитал). Настоящая консолидированная промежуточная сокращенная финансовая отчетность отражает совокупные результаты деятельности материнской и дочерних компаний, доли участия в ассоциированных организациях, совместных предприятиях и операциях.

**Сделка по объединению компаний под общим контролем**

В отчетном периоде произошли существенные изменения в структуре Группы Газпром капитал. В апреле 2018 года ПАО «Газпром» передало в счет внесения дополнительного вклада в уставный и добавочный капитал ООО «Газпром капитал» следующее имущество:

- доля в уставном капитале компании Gazprom Holding Cooperatie U.A., номинальной стоимостью 17 812 099 626,32 евро, что составляет 99,99981% уставного капитала Gazprom Holding Cooperatie U.A. в размере 1 триллион рублей (после получения доли в размере 99,99981% общая доля, принадлежащая ООО «Газпром капитал», составила 100%);
- 2 500 002 акции компании Gazprom (U.K.) Limited, номинальной стоимостью 2 500 002 фунта стерлингов, что составляет 100 % уставного капитала компании Gazprom (U.K.) Limited в размере 900 миллионов рублей;
- одна приоритетная акция компании Gazprom Achim B.V., номинальной стоимостью 100 евро, в размере 1 рубль;
- одна приоритетная акция компании Gazprom EP International B.V., номинальной стоимостью 3 000 евро, в размере 1 рубль;
- одна приоритетная акция компании Gazprom Finance B.V., номинальной стоимостью 1 евро, в размере 1 рубль;
- одна приоритетная акция компании Gazprom Sakhalin Holdings B.V., номинальной стоимостью 1 евро, в размере 1 рубль.

В соответствии с учетной политикой Группы Газпром капитал в консолидированную промежуточную сокращенную финансовую отчетность по МСФО включаются все контролируемые Группой Газпром капитал предприятия, показатели которых оценены руководством как существенные. Перечень контролируемых Группой Газпром капитал компаний, указан в Примечании 15.

**2.2. Заявление о соответствии**

Настоящая консолидированная промежуточная сокращенная финансовая отчетность подготовлена в соответствии с требованиями закона № 208-ФЗ от 27.07.2010г. «О консолидированной финансовой отчетности» и в соответствии с требованиями МСФО (IAS) 34 «Промежуточная финансовая отчетность». Данная консолидированная промежуточная сокращенная финансовая отчетность должна рассматриваться вместе с консолидированной финансовой отчетностью за год, закончившийся 31 декабря 2017 года, подготовленной в соответствии с Международными стандартами финансовой отчетности (МСФО). Данная консолидированная промежуточная сокращенная финансовая отчетность утверждена к выпуску 28 августа 2018 года.

---

ООО «Газпром капитал»

Консолидированная промежуточная сокращенная финансовая отчетность, подготовленная в соответствии с МСФО за три и шесть месяцев, закончившихся 30 июня 2018 года

### 2.3. Валюта представления и функциональная валюта

Функциональной валютой Компании являются российские рубли. Финансовые показатели выражены в миллионах российских рублей, если не указано иное.

### 2.4. Обменные курсы

Группа Газпром капитал применяет следующие обменные курсы:

	30 июня 2018	31 декабря 2017	30 июня 2017
Курс USD/RUB на отчетную дату	62.7565	57.6002	59.0855
Средний курс USD/RUB	59.3536	58.3529	57.9862

## 3. Основные принципы учетной политики

### Сделки под общим контролем

Объединение бизнеса, включающее предприятия или бизнесы, находящиеся под общим контролем, является объединением бизнеса, при котором все объединяющиеся предприятия или бизнесы, в конечном счете, контролируются одной и той же стороной или сторонами как до, так и после объединения бизнеса, и этот контроль не является временным. Сделки под общим контролем не входят в сферу применения МСФО (IFRS) 3 «Объединения бизнеса» (п.2 МСФО (IFRS) 3), поэтому руководство Группы Газпром капитал определяет способ учета таких операций самостоятельно (на основании пп.8-10 МСФО (IAS) "Учетная политика, изменения в бухгалтерских оценках и ошибки").

Руководство определило следующий порядок учета для сделок под общим контролем:

- 1) Руководство Группы Газпром капитал определяет характер каждой конкретной сделки в зависимости от условий ее осуществления, а именно проводилась ли сделка на рыночных условиях и носит коммерческий характер, или сделка осуществлялась на нерыночных условиях (в том числе, например, при переносе инвестиций из одной части группы в другую) и, следовательно, носит некоммерческий характер;
- 2) если сделка носит коммерческий характер и проводилась на рыночных условиях, переданные или присоединенные активы и обязательства оцениваются по справедливой стоимости. Данные сделки должны учитываться, руководствуясь описанием и требованиями МСФО (IFRS) 3, что предполагает выявление покупателя, оценку стоимости приобретения, распределение этой стоимости на приобретенные активы и принятые обязательства и условные обязательства, а также признание гудвила или дохода от выгодной покупки, и прочие условия;
- 3) если сделка носит некоммерческий характер и проводилась на нерыночных условиях, переданные или присоединенные активы и обязательства оцениваются по балансовой стоимости. Разница между балансовой стоимостью полученных чистых активов и уплаченным или переданным возмещением, если таковая возникает, признается в составе раздела капитала "Резерв, связанный с объединением под общим контролем".

В остальном в настоящей консолидированной промежуточной сокращенной финансовой отчетности применяются те же принципы учетной политики и методы расчета, что и в последней консолидированной финансовой отчетности Компании за год, закончившийся 31 декабря 2017 года, подготовленной в соответствии с МСФО, за исключением требований новых и пересмотренных МСФО, вступивших в силу в отношении периодов, начинающихся 1 января 2018 года и позднее.

### Новые стандарты, поправки к стандартам и интерпретации, вступившие в силу с 1 января 2018 года

Ряд новых изменений к стандартам вступают в силу в отношении годовых периодов, начинающихся 1 января 2018 года. Группа Газпром капитал применяла вышеуказанные стандарты последовательно ко всем периодам настоящей консолидированной промежуточной сокращенной финансовой отчетности, в том числе следующие изменения к стандартам:

*МСФО (IFRS) 9 «Финансовые инструменты» (выпущен в ноябре 2009 года и применяется для годовых отчетных периодов, начинающихся с 1 января 2018 года или после этой даты)*

#### а) Классификация и оценка финансовых активов

Группа Газпром капитал классифицирует финансовые активы по трем категориям оценки: оцениваемые впоследствии по амортизированной стоимости, оцениваемые впоследствии по справедливой стоимости, изменения которой отражаются в составе прочего совокупного дохода, и оцениваемые впоследствии по справедливой стоимости, изменения которой отражаются в составе прибыли или убытка.

Финансовые активы, оцениваемые впоследствии по амортизированной стоимости

В данную категорию финансовых активов включаются активы, которые удерживаются для получения предусмотренных договором денежных потоков, и ожидается, что они приведут к возникновению денежных потоков, являющихся исключительно платежами в счет основной суммы долга и процентов. Изменений в классификации финансовых активов, ранее также учитываемых по амортизированной стоимости, не произошло.

Финансовые активы, оцениваемые впоследствии по справедливой стоимости, изменения которой отражаются в составе прочего совокупного дохода

В данную категорию финансовых активов включаются долговые активы, которые удерживаются в рамках бизнес-моделей, цель которых достигается как путем получения предусмотренных договором денежных потоков, так и путем продажи финансовых активов, и ожидается, что они приведут к возникновению денежных потоков, являющихся исключительно платежами в счет основной суммы долга и процентов. Прибыли и убытки, относящиеся к данной категории финансовых активов, признаются в составе прочего совокупного дохода, за исключением прибылей или убытков от обесценения, процентных доходов и курсовых разниц, которые признаются в составе прибыли или убытка. Когда финансовый актив выбывает, накопленные прибыли или убытки, ранее признанные в прочем совокупном доходе, реклассифицируются из состава капитала в состав прибыли или убытка в консолидированном отчете о совокупном доходе. Процентный доход от данных финансовых активов рассчитывается по методу эффективной процентной ставки и включается в состав финансовых доходов. Руководство Группы Газпром капитал может принять решение, не подлежащее изменению, об отражении изменений справедливой стоимости долевых инструментов (в случае владения такими инструментами) в составе прочего совокупного дохода, если инструмент не предназначен для торговли. Прочий совокупный доход / расход от изменения справедливой стоимости таких инструментов не может быть впоследствии реклассифицирован в состав прибыли или убытка в консолидированном отчете о совокупном доходе.

Финансовые активы, оцениваемые впоследствии по справедливой стоимости, изменения которой отражаются через прибыль или убыток

Финансовые активы, которые не соответствуют условиям признания в качестве финансовых активов, учитываемых по амортизированной стоимости либо учитываемых по справедливой стоимости через прочий совокупный доход, оцениваются по справедливой стоимости через прибыль или убыток. К таким финансовым активам относятся производные финансовые инструменты и финансовые инструменты для торговли, а также некоторые долевые инструменты, по которым Группа Газпром капитал (в случае владения такими инструментами) не примет решение отражать изменения их справедливой стоимости в составе прочего совокупного дохода.

б) Обесценение финансовых активов

Группа Газпром капитал применяет модель «ожидаемых кредитных убытков» к финансовым активам, оцениваемым по амортизированной стоимости или по справедливой стоимости через прочий совокупный доход, за исключением инвестиций в долевые инструменты, а также к активам по договору. Оценочный резерв под ожидаемые кредитные убытки по финансовому активу оценивается в сумме, равной ожидаемым кредитным убыткам за весь срок, если кредитный риск по данному финансовому активу значительно увеличился с момента первоначального признания. Если по состоянию на отчетную дату отсутствует значительное увеличение кредитного риска по финансовому активу с момента первоначального признания, оценочный резерв под убытки по финансовому активу оценивается в сумме, равной 12-месячным ожидаемым кредитным убыткам. В отношении торговой дебиторской задолженности и активов по договору, вне зависимости от наличия значительных компонентов финансирования, используется оценка ожидаемых кредитных убытков за весь срок. Применение новой модели не привело к существенным изменениям сумм резерва под ожидаемые кредитные убытки (резерва под обесценение).

в) Классификация и оценка финансовых обязательств

Группа Газпром капитал классифицирует все финансовые обязательства как оцениваемые впоследствии по амортизированной стоимости, за исключением:

- финансовых обязательств, оцениваемых по справедливой стоимости через прибыль или убыток (такие обязательства, включая производные финансовые инструменты, впоследствии оцениваются по справедливой стоимости);
- договоров финансовой гарантии (после первоначального признания договоры финансовой гарантии оцениваются по наибольшей величине из суммы оценочного резерва под убытки и первоначально признанной суммы за вычетом общей суммы дохода, признанной в соответствии с принципами МСФО (IFRS) 15 «Выручка по договорам с покупателями»);
- условного возмещения, признаваемого при объединении бизнесов, к которому применяется МСФО (IFRS) 3 «Объединения бизнесов» (такое условное возмещение впоследствии оценивается по справедливой стоимости, изменения которой признаются в составе прибыли или убытка).

Группа Газпром капитал не классифицирует по собственному усмотрению какие-либо финансовые обязательства как оцениваемые по справедливой стоимости через прибыль или убыток. Ранее Группа Газпром капитал применяла аналогичную классификацию и оценку финансовых обязательств.

Таким образом, применение МСФО (IFRS) 9 «Финансовые инструменты» не оказало влияния на консолидированную промежуточную сокращенную финансовую отчетность Группы Газпром капитал. Группа Газпром капитал применила МСФО (IFRS) 9 «Финансовые инструменты» ретроспективно. Так как применение МСФО (IFRS) 9 не оказало влияния на показатели отчетности, пересчет сравнительных показателей не потребовался, а также не потребовалось освобождение, позволяющее не пересчитывать предыдущие представленные периоды вследствие применения новых правил. Соответственно, сравнительные данные и вступительное сальдо нераспределенной прибыли и прочих резервов и неконтролирующей доли участия по состоянию на 1 января 2018 года не были пересчитаны.

*МСФО (IFRS) 15 «Выручка по договорам с покупателями» (выпущен в мае 2014 года и применяется для годовых отчетных периодов, начинающихся с 1 января 2018 года или после этой даты)*

Выручка признается по мере того, как выполняется обязанность к исполнению путем передачи обещанного товара или услуги покупателю. Актив передается по мере того, как покупатель получает контроль над таким активом. Применение данного стандарта не оказало существенного влияния на консолидированную промежуточную сокращенную финансовую отчетность Группы Газпром капитал. Соответственно, сравнительные данные и вступительное сальдо нераспределенной прибыли и прочих резервов и неконтролирующей доли участия по состоянию на 1 января 2018 года не были пересчитаны.

Следующие разъяснения и изменения к действующим стандартам МСФО вступили в силу, начиная с 1 января 2018 года:

- *КРМФО (IFRIC) 22 «Операции в иностранной валюте и предварительная оплата» (выпущено в декабре 2016 года)* разъясняет порядок признания немонетарного актива либо немонетарного обязательства, возникающих в результате совершения либо получения предварительной оплаты до момента признания относящегося к ней актива, дохода или расхода.
- *Изменения к МСФО (IFRS) 2 «Выплаты на основе акций» (выпущены в июне 2016 года)*. Поправки разъясняют порядок учета изменений условий вознаграждения на основе акций и обязательства по уплате налога, удержанного из суммы предоставленного вознаграждения на основе акций.
- *Изменения к МСФО (IAS) 40 «Инвестиционная недвижимость» (выпущены в декабре 2016 года)*. Изменения устанавливают более четкие критерии для перевода объектов в категорию или из категории инвестиционной недвижимости.

Данные разъяснения и изменения к стандартам не оказали существенного влияния на консолидированную промежуточную сокращенную финансовую отчетность Группы Газпром капитал.

#### **Стандарты, поправки к стандартам и интерпретации, не вступившие в силу и не применяемые Группой Газпром капитал досрочно**

Ряд новых стандартов, разъяснений и изменений к стандартам вступает в силу в отношении годовых периодов, начинающихся с 1 января 2019 года или после этой даты. В частности, Группа Газпром капитал не применила досрочно следующие стандарты, разъяснения и изменения к стандартам:

- *МСФО (IFRS) 16 «Аренда» (выпущен в январе 2016 года и применяется для годовых отчетных периодов, начинающихся с 1 января 2019 года или после этой даты)*. Стандарт заменяет собой МСФО (IAS) 17 «Аренда» и вводит единую модель отражения для всех типов договоров аренды в отчете о финансовом положении в порядке, аналогичном текущему порядку учета договоров финансовой аренды, и обязывает арендаторов признавать активы и обязательства для большинства договоров аренды, за исключением специально оговоренных случаев. Для арендодателей произошли незначительные изменения текущих правил, установленных МСФО (IAS) 17 «Аренда».
- *КРМФО (IFRIC) 23 «Неопределенность при учете налогов на прибыль» (выпущено в июне 2017 года и применяется для годовых отчетных периодов, начинающихся с 1 января 2019 года или после этой даты)* уточняет требования по признанию и оценке налогового обязательства или налогового актива, когда существует неопределенность при учете налогов на прибыль.
- *Изменения к МСФО (IAS) 28 «Инвестиции в ассоциированные организации и совместные предприятия» (выпущены в октябре 2017 года и применяются для годовых отчетных периодов, начинающихся с 1 января 2019 года или после этой даты)*. Изменения разъясняют, что долгосрочные вложения в ассоциированную организацию или совместное предприятие, которые составляют часть чистых инвестиций организации в ассоциированную организацию или совместное предприятие, следует учитывать согласно МСФО (IFRS) 9 «Финансовые инструменты».
- *Изменения к МСФО (IAS) 23 «Затраты по заимствованиям» (выпущены в декабре 2017 года и применяются для годовых отчетных периодов, начинающихся с 1 января 2019 года или после этой даты)*. Изменения уточняют, какие затраты по заимствованиям могут быть капитализированы в определенных обстоятельствах.

В настоящее время Группа Газпром капитал проводит оценку того, как данные изменения повлияют на ее финансовое положение и результаты деятельности.

#### 4. Процентные доходы и расходы

##### Процентные доходы

	За три месяца, закончившихся 30 июня		За шесть месяцев, закончившихся 30 июня	
	2018	2017	2018	2017
Займы ПАО "Газпром", предоставленные ООО "Газпром капитал"	1 230	776	2 137	1 284
Прочие процентные доходы	1 696	29	1 466	48
<b>Итого</b>	<b>2 926</b>	<b>805</b>	<b>3 603</b>	<b>1 332</b>

##### Процентные расходы

	За три месяца, закончившихся 30 июня		За шесть месяцев, закончившихся 30 июня	
	2018	2017	2018	2017
Облигации серии 04 (7,55%)	-	(94)	(48)	(187)
Облигации серии 05 (7,55%)	(333)	-	(662)	(97)
Облигации серии 06 (7,50%)	(333)	-	(662)	-
Облигации серии БО-05 (8,90%)	-	(333)	-	(494)
Облигации серии БО-06 (8,90%)	-	(333)	-	(494)
Облигации серии БО-01 (7,15%)	(89)	-	(120)	-
Облигации серии БО-02 (7,15%)	(89)	-	(120)	-
Облигации серии БО-03 (7,15%)	(178)	-	(241)	-
Облигации серии БО-04 (7,15%)	(178)	-	(241)	-
Прочие процентные расходы	(922)	-	(685)	-
<b>Итого</b>	<b>(2 123)</b>	<b>(760)</b>	<b>(2 780)</b>	<b>(1 273)</b>

#### 5. Операционные доходы и расходы, нетто

	За три месяца, закончившихся 30 июня		За шесть месяцев, закончившихся 30 июня	
	2018	2017	2018	2017
Материальные расходы	(490)	(0)	(490)	(1)
Краткосрочные вознаграждения сотрудникам	(687)	(31)	(690)	(66)
Амортизация основных средств и нематериальных активов	(2 403)	-	(2 403)	-
Аренда помещений	(96)	(6)	(96)	(11)
Консультационные услуги	(192)	(1)	(192)	(1)
Налоги, кроме налога на прибыль	(86)	(1)	(86)	(1)
Чистые курсовые разницы по операционным статьям	(994)	0	(994)	0
Прочие доходы	8 065	29	8 065	65
Прочие расходы	(1 327)	(3)	(1 335)	(5)
<b>Итого операционные расходы</b>	<b>1 790</b>	<b>(13)</b>	<b>1 778</b>	<b>(20)</b>

#### 6. Денежные средства и эквиваленты

В составе денежных средств и их эквивалентов отражены наличные денежные средства, средства на счетах в банках и краткосрочные депозиты.

	30.06.2018	31.12.2017
Расчетные счета	106	22
Валютные счета	13 798	1
Денежные средства с ограничением к использованию	241	0
Депозиты со сроком погашения менее 3х месяцев	27 579	0
<b>Итого</b>	<b>41 724</b>	<b>23</b>

#### 7. Займы и дебиторская задолженность, проценты к получению

В 2013 году компания ООО «Газпром капитал» выдала компании ПАО «Газпром» группу долгосрочных займов на общую сумму 30 млрд. руб., периодичность выплаты процентов – 2 раза в год в соответствии с графиком погашения. На конец отчетного периода все займы полностью погашены в связи с наступлением срока погашения. В 2017 году компанией ООО «Газпром капитал» выдана группа долгосрочных займов компании ПАО

ООО «Газпром капитал»

Консолидированная промежуточная сокращенная финансовая отчетность, подготовленная в соответствии с МСФО за три и шесть месяцев, закончившихся 30 июня 2018 года

«Газпром» на общую сумму 30 млрд. руб., периодичность выплаты процентов – 2 раза в год в соответствии с графиком погашения. В течение отчетного периода компанией ООО «Газпром капитал» выдана группа долгосрочных займов компании ПАО «Газпром» на общую сумму 30 млрд. руб., периодичность выплаты процентов – 2 раза в год в соответствии с графиком погашения.

	30.06.2018	31.12.2017
<b>Займы ПАО "Газпром" от ООО "Газпром капитал"</b>	<b>60 000</b>	<b>35 000</b>
в т.ч. долгосрочная часть		
Договор 5млрд.руб. (7,65%)	-	-
Договор 5млрд.руб. (7,35%)	5 000	-
Договор 5млрд.руб. (7,35%)	5 000	-
Договор 10млрд.руб. (7,35%)	10 000	-
Договор 10млрд.руб. (7,35%)	10 000	-
Договор 15млрд.руб. (9,10%)	15 000	15 000
Договор 15млрд.руб. (9,10%)	15 000	15 000
в т.ч. краткосрочная часть		
Договор 5млрд.руб. (7,65%)	-	5 000
Займы ПАО "Газпром" от Gazprom Sakhalin Holdings B.V.	170 635	-
Займы ПАО "Газпром" от Gazprom Holding Cooperatie	4 764	-
Прочие займы и дебиторская задолженность	-	997
<b>Итого</b>	<b>235 399</b>	<b>35 997</b>

#### Проценты к получению

	30.06.2018	31.12.2017
<b>По договорам займа с ПАО "Газпром"</b>	<b>1 762</b>	<b>1 177</b>
Договор 5млрд.руб. (7,65%)	-	145
Договор 5млрд.руб. (7,35%)	123	-
Договор 5млрд.руб. (7,35%)	123	-
Договор 10млрд.руб. (7,35%)	246	-
Договор 10млрд.руб. (7,35%)	246	-
Договор 15млрд.руб. (9,10%)	512	516
Договор 15млрд.руб. (9,10%)	512	516
Прочие проценты к получению	2 647	9
<b>Итого</b>	<b>4 409</b>	<b>1 186</b>

#### 8. Финансовые активы, имеющиеся в наличии для продажи

млн. руб.	30.06.2018	31.12.2017
<b>Краткосрочные</b>		
ОАО "Дальтрансгаз"	1 868	1 868
Активы контролируемой компании Rosingaz Ltd.	137	-
Активы контролируемой компании Gazfin Cyprus Limited	1 629	-
<b>Итого</b>	<b>3 634</b>	<b>1 868</b>
<b>Долгосрочные</b>		
Gazprom Holding Cooperatie U.A.	-	3
АО "ДРАГА"	38	26
Газпром ЕРЦ	1 000	-
GAZPROM (U.K.) Limited	900	-
PJSC Rosseti	1 085	-
Активы контролируемой компании Rosingaz Ltd.	50 073	-
Активы контролируемой компании Gazfin Cyprus Limited	260 466	-
Активы контролируемой компании Gerosgaz Holdings B.V.	47 475	-
<b>Итого</b>	<b>361 036</b>	<b>30</b>
<b>доля владения</b>	<b>30.06.2018</b>	<b>31.12.2017</b>
ОАО "Дальтрансгаз"	12%	12%
Gazprom Holding Cooperatie U.A.	-	0,00019%
АО "ДРАГА"	14%	10%
Газпром ЕРЦ	99,9999%	99,9999%
PJSC Rosseti	1,27544%	-

Оценивая вероятность обесценения данных финансовых активов, руководство Компании считает, что данных, свидетельствующих о существенном и/или длительном уменьшении справедливой стоимости ниже балансовой стоимости данных финансовых активов, не имеется. Признаков обесценения данных финансовых активов не выявлено.

ООО «Газпром капитал»

Консолидированная промежуточная сокращенная финансовая отчетность, подготовленная в соответствии с МСФО за три и шесть месяцев, закончившихся 30 июня 2018 года



## 9. Основные средства

	Лицензии на разведку и добычу месторождений нефти Gazprom EP International B.V.	Земельные участки и здания	Машины и оборудование	Незавершённое строительство	Прочие	Итого
<b>Остаток на 31.12.2016</b>	-	-	-	-	-	-
Первоначальная стоимость	-	-	-	-	-	-
Накопленная амортизация	-	-	-	-	-	-
<b>Чистая балансовая стоимость</b>	-	-	-	-	-	-
<b>Остаток на 30.06.2017</b>	-	-	-	-	-	-
Первоначальная стоимость	-	-	-	-	-	-
Накопленная амортизация	-	-	-	-	-	-
<b>Чистая балансовая стоимость</b>	-	-	-	-	-	-
<b>Остаток на 31.12.2017</b>	-	-	-	-	4	4
Первоначальная стоимость	-	-	-	-	-	-
Накопленная амортизация	-	-	-	-	-	-
<b>Чистая балансовая стоимость</b>	-	-	-	-	4	4
<b>Первоначальная стоимость</b>	93 596	1 461	1 185	8 914	1	105 157
Выбытия	-	-	1	-	-	1
Курсовая разница	(2)	(124)	(139)	(280)	-	(544)
Начисление резерва	127	-	42	-	(3)	166
Сторнирование резерва	(38)	-	(2)	-	-	(40)
Резерв на снижение стоимости	(26 287)	-	-	(3 053)	-	(29 340)
<b>Итого первоначальная стоимость</b>	<b>67 396</b>	<b>1 338</b>	<b>1 087</b>	<b>5 581</b>	<b>(2)</b>	<b>75 400</b>
<b>Амортизация</b>	(2 038)	(19)	(88)	-	(0)	(2 146)
Начисление амортизации	-	-	(1)	-	-	(1)
Выбытия	(114)	(36)	(106)	-	-	(256)
<b>Курсовая разница</b>	<b>(2 152)</b>	<b>(56)</b>	<b>(195)</b>	<b>-</b>	<b>(0)</b>	<b>(2 403)</b>
<b>Остаток на 30.06.2018</b>	<b>67 396</b>	<b>1 338</b>	<b>1 087</b>	<b>5 581</b>	<b>2</b>	<b>75 404</b>
Первоначальная стоимость	(2 152)	(56)	(195)	-	(0)	(2 403)
Накопленная амортизация	65 244	1 282	892	5 581	2	73 001
<b>Чистая балансовая стоимость</b>						

ООО «Газпром капитал»

Консолидированная промежуточная сокращенная финансовая отчетность, подготовленная в соответствии с МСФО за три и шесть месяцев, закончившихся 30 июня 2018 года

## 10. Прочие краткосрочные активы

	30.06.2018	31.12.2017
Запасы	39	2
Дебиторская задолженность	-	62
Предоплаты	250	2
Расчеты с бюджетом и внебюджетными фондами	3 228	2
Прочая дебиторская задолженность	-	5
<b>Итого</b>	<b>3 517</b>	<b>73</b>

## 11. Кредиты и займы, проценты к уплате

### Облигации серии 04, 05, 06

В 2012 году единственным участником ООО «Газпром капитал» принято решение о размещении документарных процентных неконвертируемых биржевых облигаций ООО «Газпром капитал» на предъявителя серий 04, 05 и 06 общей номинальной стоимостью 30 млрд. руб., обеспеченных поручительством ПАО «Газпром» с возможностью досрочного погашения по требованию владельцев биржевых облигаций и по усмотрению эмитента, размещаемые по открытой подписке. Дата размещения облигаций на ФБ ММВБ - 21.02.2013г.

Серия выпуска	Номинальная стоимость тыс. руб.	Стоимость размещения тыс. руб.	Номинальная ставка	Эффективная ставка	Дата размещения	Дата погашения
Серия 04	5 000 000	5 000 000	7.55%	7.56%	21.02.2013	15.02.2018
Серия 05	10 000 000	10 000 000	7.55%	7.56%	21.02.2013	16.02.2017
Серия 06	15 000 000	15 000 000	7.50%	7.51%	21.02.2013	18.02.2016

На конец отчетного периода обязательства по данным облигациям полностью погашены в связи с наступлением срока погашения, данные облигации исключены из котировального списка.

### Выпуск облигаций серий БО-01 - БО-06

В 2014 году Компания приняла решение о размещении документарных процентных неконвертируемых биржевых облигаций на предъявителя серий БО-01, БО-02, БО-03, БО-04, БО-05, БО-06 в количестве 60 млн. штук номинальной стоимостью 1 000 рублей на общую сумму 60 млрд. руб. Выпуск проспекта эмиссии и включение облигаций в список, допущенных к торгам российским организатором торговли на рынке ценных бумаг, состоялись 16.12.2014г.

Сроки размещения данных облигаций на ФБ ММВ были перенесены:

- размещение облигаций БО-05 и БО-06 состоялось 15.02.2017, в том числе размещено 15 млн. шт. облигаций БО-05 и 15 млн. шт. облигаций БО-06, номинальной стоимостью 1000 руб. каждая, на общую сумму 30 млрд. руб.;
- размещение облигаций БО-01, БО-02, БО-03, БО-04 состоялось 27.02.2018, в том числе размещено 5 млн. шт. облигаций БО-01, 5 млн. шт. облигаций БО-02, 10 млн. шт. облигаций БО-03, 10 млн. шт. облигаций БО-04, номинальной стоимостью 1000 руб. каждая, на общую сумму 30 млрд. руб.

Серия выпуска	Номинальная стоимость тыс. руб.	Стоимость размещения тыс. руб.	Номинальная ставка	Эффективная ставка	Дата размещения	Дата погашения
Серия БО-05	15 000 000	15 000 000	8,9004%	8,9037%	15.02.2017	07.02.2024
Серия БО-06	15 000 000	15 000 000	8,9004%	8,9037%	15.02.2017	07.02.2024

Серия выпуска	Номинальная стоимость тыс. руб.	Стоимость размещения тыс. руб.	Номинальная ставка	Эффективная ставка	Дата размещения	Дата погашения
Серия БО-01	5 000 000	5 000 000	7,1500%	7,1538%	27.02.2018	18.02.2025
Серия БО-02	5 000 000	5 000 000	7,1500%	7,1538%	27.02.2018	18.02.2025
Серия БО-03	10 000 000	10 000 000	7,1500%	7,1538%	27.02.2018	18.02.2025
Серия БО-04	10 000 000	10 000 000	7,1500%	7,1538%	27.02.2018	18.02.2025

ООО «Газпром капитал»

Консолидированная промежуточная сокращенная финансовая отчетность, подготовленная в соответствии с МСФО за три и шесть месяцев, закончившихся 30 июня 2018 года

## Кредиты и займы на конец периода

	30.06.2018	31.12.2017
Долгосрочные кредиты и займы	59 991	29 993
в том числе:		
Облигации серии БО-05 (8,90%)	14 998	14 997
Облигации серии БО-06 (8,90%)	14 998	14 997
Облигации серии БО-01 (7,15%)	4 999	-
Облигации серии БО-02 (7,15%)	4 999	-
Облигации серии БО-03 (7,15%)	9 999	-
Облигации серии БО-04 (7,15%)	9 999	-
Краткосрочные кредиты и займы и краткосрочная часть обязательств по долгосрочным займам	-	5 000
в том числе:		
Облигации серии 04 (7,55%)	-	5 000
<b>Итого Кредиты и займы</b>	<b>59 991</b>	<b>34 993</b>
в том числе:		
Облигации серии 04 (7,55%)	-	5 000
Облигации серии БО-05 (8,90%)	14 998	14 997
Облигации серии БО-06 (8,90%)	14 998	14 997
Облигации серии БО-01 (7,15%)	4 999	-
Облигации серии БО-02 (7,15%)	4 999	-
Облигации серии БО-03 (7,15%)	9 999	-
Облигации серии БО-04 (7,15%)	9 999	-

## Справедливая стоимость облигаций

	30.06.2018	31.12.2017
млн.руб.		
Облигации серии 04 (7,55%)	-	5 000
Облигации серии БО-05 (8,90%)	15 900	15 825
Облигации серии БО-06 (8,90%)	15 900	15 825
Облигации серии БО-01 (7,15%)	4 935	-
Облигации серии БО-02 (7,15%)	4 950	-
Облигации серии БО-03 (7,15%)	9 800	-
Облигации серии БО-04 (7,15%)	9 870	-
<b>Итого</b>	<b>61 355</b>	<b>36 650</b>
удельный вес в балансовой стоимости		
Облигации серии 04 (7,55%)	-	100,0%
Облигации серии БО-05 (8,90%)	106,0%	105,5%
Облигации серии БО-06 (8,90%)	106,0%	105,5%
Облигации серии БО-01 (7,15%)	98,7%	-
Облигации серии БО-02 (7,15%)	99,0%	-
Облигации серии БО-03 (7,15%)	98,0%	-
Облигации серии БО-04 (7,15%)	98,7%	-
<b>Итого</b>	<b>102,3%</b>	<b>104,7%</b>

## Проценты к уплате на конец периода

	30.06.2018	31.12.2017
в том числе по обязательствам:		
Облигации серии 04 (7,55%)	-	141
Облигации серии БО-05 (8,90%)	497	501
Облигации серии БО-06 (8,90%)	497	501
Облигации серии БО-01 (7,15%)	120	-
Облигации серии БО-02 (7,15%)	120	-
Облигации серии БО-03 (7,15%)	241	-
Облигации серии БО-04 (7,15%)	241	-
<b>Итого</b>	<b>1 718</b>	<b>1 143</b>

ООО «Газпром капитал»

Консолидированная промежуточная сокращенная финансовая отчетность, подготовленная в соответствии с МСФО за три и шесть месяцев, закончившихся 30 июня 2018 года

## 12. Прочие долгосрочные обязательства

	30.06.2018	31.12.2017
Оценочные обязательства по проектам Gazprom EP International B.V.	16 733	-
Долгосрочная кредиторская задолженность по проектам Gazprom EP International B.V.	4 900	-
<b>Итого</b>	<b>21 634</b>	<b>-</b>

Прочие долгосрочные обязательства состоят из оценочных обязательств Gazprom EP International B.V. и относятся преимущественно к контрактным обязательствам в Ливии и к выводу объектов из эксплуатации по проектам во Вьетнаме (Блоки 05-2 и 05-3) и Боливии (Ипати-Акио). Резерв по контрактным обязательствам в Ливии создан под оценочные обязательства в отношении Блоков 19 и 64 в Ливии. Существует неопределенность в отношении сроков, когда данный резерв будет использован.

Резервы на вывод объектов из эксплуатации по проектам во Вьетнаме и Боливии признаны по приведенной стоимости оценочных расходов на вывод объектов из эксплуатации. Эти расходы капитализированы в составе доказанной собственности в отношении обоих проектов и амортизируются на протяжении их жизненных циклов. Информация о резервах на вывод объектов из эксплуатации содержится в Проектах на разработку месторождений: по проекту во Вьетнаме до 2033 года, по Ипати до 2037 года и по Акио до 2036 года. По состоянию на 30 июня 2018 года резервы на вывод объектов из эксплуатации по проектам во Вьетнаме и Боливии дисконтируются по ставке 4.61%.

## 13. Капитал

Уставный капитал Компании состоит из номинальной стоимости долей его участников и составляет 2 568 590 тысяч рублей. На отчетную дату единственным участником Компании является ПАО «Газпром», которому принадлежит доля 100%. Добавочный капитал отражает дополнительный вклад участника Компании.

В соответствии с Решением участника №33 от 04.04.2018 капитал Компании увеличен на 1 000 912 млн. руб. за счет передачи активов (контролирующих долей компаний), в том числе уставный капитал увеличен на 237 954 млн. руб., а также добавочный капитал увеличен на 762 957 млн. руб. (Примечание 2.1).

Согласно российскому законодательству Компания распределяет прибыль в виде дивидендов или переводит ее в состав резервов. Распределение и прочее использование прибыли производится на основании данных бухгалтерской информации Компании, составленной в соответствии с российскими правилами бухгалтерского учета. Согласно российскому законодательству распределению подлежит чистая прибыль. Уставом Общества предусмотрена возможность создания резервного фонда в размере до 15% от величины уставного капитала Компании.

В течение отчетного периода принято решение о выплате дивидендов в размере 23,3 млн. руб., а также об отчислении в резервный капитал 1,2 млн. руб. (Решение №212 от 30.04.018).

Присоединенная контролируемая компания Gazprom Holding Cooperatie объявила к выплате и полностью выплатила дивиденды в размере 1 579 млн. долл. (99 068 млн. руб.).

## 14. Сделки со связанными сторонами

Правительство Российской Федерации косвенно осуществляет контроль над Компанией, доля Правительства РФ в ПАО «Газпром» составляет 50,23%. Все операции с компаниями – связанными сторонами, не выходят за рамки обычной повседневной деятельности и не проводились на нерыночных условиях. Суммы значительных операций и остатки на конец отчетного и сравнительного периодов представлены в соответствующих Примечаниях.

### Вознаграждения руководящему персоналу

Основной руководящий персонал Компании представлен в лице генерального директора, заместителя генерального директора и главного бухгалтера. Вознаграждение генеральному директору утверждается Соглашением (Приложение к трудовому договору), вознаграждение остальных представителей основного руководящего персонала устанавливается в трудовых договорах. Вознаграждение руководящему персоналу составило 4,4 млн. руб. за 1 полугодие 2018 года (5,0 млн. руб. за 1 полугодие 2017 года).

## 15. Дочерние компании

По состоянию на 30 июня 2018 года Группа контролирует следующие компании:

Наименование компании	Доля ООО «Газпром капитал»	Включение в периметр консолидации	Страна регистрации	Основные виды деятельности
ООО «Газпром ЕРЦ»	99,99%	Не включено	РФ	Деятельность по обработке данных
Gazprom Holding Cooperatie U.A.	100%	Включено	Нидерланды	Холдинговая деятельность

ООО «Газпром капитал»

Консолидированная промежуточная сокращенная финансовая отчетность, подготовленная в соответствии с МСФО за три и шесть месяцев, закончившихся 30 июня 2018 года

Gazprom Sakhalin Holdings B.V.	100%	Включено	Нидерланды	Холдинговая деятельность
Gazprom Gerosgaz Holdings B.V.	100%	Включено	Нидерланды	Холдинговая деятельность
Gazprom Gerosgaz Management B.V.	100%	Не включено	Нидерланды	Холдинговая деятельность
Gazprom Finance B.V.	100%	Включено	Нидерланды	Холдинговая деятельность
Rosingaz Limited	100%	Включено	Нидерланды	Холдинговая деятельность
Gazprom Achim B.V.	100%	Не включено	Нидерланды	Холдинговая деятельность
Gazfin Cyprus Limited	100%	Включено	Кипр	Холдинговая деятельность
Gazprom EP International B.V.	100%	Включено	Нидерланды	Разведка и добыча газа
АО «Газпром зарубежнефтегаз»	100%	Включено	РФ	Нефтегазовые проекты
«Газпром Алжери СПА»	100%	Включено	Алжир	Нефтегазовые проекты
«Газпром Бразил Есплорасау е Продусау Ltda.»	100%	Включено	Бразилия	Представление интересов
«Газпром ЭП Интернэшнл Инвестментс Б.В.»	100%	Включено	Нидерланды	Холдинговая деятельность
«Газпром ЭП Интернэшнл Сервисиз Б.В.»	100%	Включено	Нидерланды	Нефтегазовые услуги
«Газпром Интернэшнл Германия ГмБХ»	100%	Включено	Германия	Холдинговая деятельность
«Газпром Интернэшнл Проджектс Б.В.»	100%	Включено	Нидерланды	Холдинговая деятельность /нефтегазовые проекты
«Газпром Интернэшнл Трейнинг Б.В.»	100%	Включено	Нидерланды	Тренинги/обучение
«Газпром Интернэшнл ЮКей Лтд.»	100%	Включено	Великобритания	Нефтегазовые проекты
«Газпром Латин Америка Б.В.»	100%	Включено	Нидерланды	Холдинговая деятельность
«Газпром Либия Б.В.»	100%	Включено	Нидерланды	Нефтегазовые проекты
«Газпром Ойл энд Гэз Найджириа Лимитед»	100%	Включено	Нигерия	Нефтегазовые услуги
«Геодата Текникал Сервисиз Лтд»	51%	Включено	Нигерия	Нефтегазовые услуги
«ГП Эксплорасион и Продуксион С.Л.»	100%	Включено	Испания	Холдинговая деятельность
СОК Вьетгазпром	50%	Не включено	Вьетнам	Разведка и добыча
ОК Зарубежнефтегаз-ГПД Центральная Азия	50%	Не включено	Узбекистан	Нефтегазовые услуги
Gazprom (U.K.) Limited	100%	Не включено	Великобритания	Разведка и добыча газа
Gazprom UK Resources, S.A.	100%	Не включено	Венесуэла	Разведка и добыча газа

В соответствии с учетной политикой Группы Газпром капитал, в периметр консолидированной отчетности включаются компании, чистые активы которых превышают 1% от совокупных чистых активов всех контролируемых компаний Группы на конец отчетного периода. Инвестиции в контролируемые предприятия учтены в составе финансовых активов, имеющих в наличии для продажи.

#### 16.Ассоциированные компании и совместные предприятия

	30.06.2018	31.12.2017
Активы Gazprom EP International B.V. (2 ассоциированные компании и 4 совместных предприятия)	24 337	-
Активы Gazprom Sakhalin Holdings B.V. (Sakhalin Energy Investment Company Ltd.)	180 676	-
<b>Итого</b>	<b>205 013</b>	<b>-</b>

Группа Газпром капитал владеет следующими инвестициями в ассоциированные компании и совместные предприятия:

ООО «Газпром капитал»

Консолидированная промежуточная сокращенная финансовая отчетность, подготовленная в соответствии с МСФО за три и шесть месяцев, закончившихся 30 июня 2018 года

<b>Ассоциированные компании:</b>	<b>Доля владения</b>	<b>Страна регистрации</b>	<b>Основные виды деятельности</b>
«Винтерсхалл АГ»	49%	Германия	Разведка и добыча
ОАО «УзЛИТИнефтегаз»	25%+1	Узбекистан	НИОКР
Sakhalin Energy Investment Company Ltd.	50%+1	РФ	Разведка и добыча
ПВГазпром Газомоторное топливо	35,5%	Вьетнам	Разведка и добыча
<b>Совместные предприятия:</b>			
«НайГаз Энерджи Компани Лимитед»	50%	Нигерия	Нефтегазовые проекты
«ПВГАЗПРОМ-НГВ»	35,5%	Вьетнам	Разведка и добыча
«Сервисиос ВенРус С.А.»	40%	Венесуэла	Нефтегазовые проекты
«Винтерсхалл Нордзее Б.В.»	50%	Нидерланды	Разведка и добыча

В настоящей консолидированной промежуточной сокращенной финансовой отчетности в отношении ассоциированных компаний и совместных предприятий контролируемой компании Gazprom EP International B.V. признаны следующие суммы на 30 июня 2018 года (млн. руб.):

<b>Наименование</b>	<b>Балансовая стоимость</b>	<b>Доля в прибыли за шесть месяцев, закончившихся 30 июня 2018 года</b>	<b>Доля в прочем совокупном доходе за шесть месяцев, закончившихся 30 июня 2018 года</b>
«Винтерсхалл АГ»	16 716	13	(456)
«Винтерсхалл Нордзее Б.В.»	7 251	-	41
«ПВГАЗПРОМ-НГВ»	189	-	-
«НайГаз Энерджи Компани Лимитед»	71	-	-
ОАО «УзЛИТИнефтегаз»	56	-	2
«Сервисиос ВенРус С.А.»	54	-	-
«Винтерсхалл Сервисиз Б.В.»	-	-	-
<b>Итого</b>	<b>24 337</b>	<b>13</b>	<b>(413)</b>

Ниже приведена выборочная финансовая информация ассоциированных компаний и совместных предприятий, которые являются существенными для Группы Газпром капитал (млн. руб.) на 30 июня 2018 года:

<b>Итоговый бухгалтерский баланс</b>	<b>«Винтерсхалл АГ»</b>	<b>«Винтерсхалл Нордзее Б.В.»</b>
Оборотные активы	23 274	9 885
Внеоборотные активы	43 308	43 081
Краткосрочные обязательства	10 405	3 693
Долгосрочные обязательства	41 999	36 092
<b>Чистые активы</b>	<b>14 177</b>	<b>13 181</b>
<b>Сверка с балансовой стоимостью:</b>		
Чистые активы на начало периода	13 104	12 279
Прибыль за период	294	173
Прочий совокупный доход	(388)	(360)
<b>Чистые активы на отчетную дату</b>	<b>14 177</b>	<b>13 181</b>
Доля Группы в %	49%	50%
Доля Группы в тыс. долл. США	6 947	6 591
Условный гудвил	9 769	661
<b>Балансовая стоимость</b>	<b>16 716</b>	<b>7 251</b>
<b>Итоговый отчет о совокупном доходе</b>	<b>«Винтерсхалл АГ»</b>	<b>«Винтерсхалл Нордзее Б.В.»</b>
Выручка от продаж	5 277	6 623
Финансовые доходы	0	0
Финансовые расходы	(59)	(269)
(Расход)/вычет по налогу на прибыль	(3 100)	154
<b>Прибыль/(убыток) от продолжающейся деятельности</b>	<b>294</b>	<b>173</b>
Прибыль/(убыток) за период	294	173
Прочий совокупный доход	(388)	(360)
<b>Итого совокупный доход</b>	<b>(94)</b>	<b>(187)</b>

ООО «Газпром капитал»

Консолидированная промежуточная сокращенная финансовая отчетность, подготовленная в соответствии с МСФО за три и шесть месяцев, закончившихся 30 июня 2018 года

### 17. События после отчетной даты

Решением участника № 29 от 26 марта 2018 г. утверждены программа и проспект биржевых облигаций ООО «Газпром капитал» серии 001P – документарных процентных неконвертируемых биржевых облигаций на предъявителя, размещаемых по открытой подписке, на сумму до 100 млрд. руб. Программе биржевых облигаций 08.05.2018 присвоен идентификационный номер 4-36400-R-001P-02E ПАО Московская Биржа.

Существенные события после отчетной даты до даты утверждения отчетности к выпуску связаны с экономической и политической ситуацией. В 2014 году США, ЕС и некоторые другие страны ввели санкции в отношении российского сектора энергетики, что частично распространяется на Группу Газпром. Данные события могут оказать существенное влияние на будущие операции и финансовый результат Компании, эффект которого в настоящее время сложно предсказать.

Генеральный директор ООО «Газпром капитал»  
Воробьев В.С.

28 августа 2018 г.



Главный бухгалтер ООО «Газпром капитал»  
Тараканов А.Г.

28 августа 2018 г.

ООО «Газпром капитал»

Консолидированная промежуточная сокращенная финансовая отчетность, подготовленная в соответствии с МСФО за три и шесть месяцев, закончившихся 30 июня 2018 года