

АУДИТОРСКОЕ ЗАКЛЮЧЕНИЕ

Адресат

Участнику Общества с ограниченной ответственностью «Газпром капитал».
Исполнительному органу Общества с ограниченной ответственностью «Газпром капитал».
Иным лицам.

Аудируемое лицо

Общество с ограниченной ответственностью «Газпром капитал».
Место нахождения: город Москва, поселение Сосенское, поселок Газопровод, дом 101,
корпус 9.

Основной государственный регистрационный номер 1087746212388.

Аудитор

Общество с ограниченной ответственностью «ПРИМА аудит. Группа ПРАУД».
Место нахождения: Российская Федерация, 192007, г. Санкт-Петербург, Лиговский пр-т,
д.150.

Основной государственный регистрационный номер 1147847543601.

Общество с ограниченной ответственностью «ПРИМА аудит. Группа ПРАУД» является членом саморегулируемой организации аудиторов «Российский Союз аудиторов» (Ассоциация).

Основной регистрационный номер записи о внесении сведений в Реестр аудиторов и аудиторских организаций саморегулируемой организации аудиторов 11403072077.

Заключение о бухгалтерской (финансовой) отчетности

На основании договора №ПА/Н-У12.1-15/156 от 01.12.2015 г. мы провели аудит прилагаемой бухгалтерской (финансовой) отчетности Общества с ограниченной ответственностью «Газпром капитал».

Бухгалтерская (финансовая) отчетность Общества с ограниченной ответственностью «Газпром капитал» состоит из:

- бухгалтерского баланса на 31 декабря 2016г.;
- отчета о финансовых результатах за январь - декабрь 2016г.;
- отчета об изменениях капитала за январь - декабрь 2016г.;
- отчета о движении денежных средств за январь - декабрь 2016г.;
- пояснений к бухгалтерскому балансу и отчету о финансовых результатах за 2016г.

Ответственность аудируемого лица за бухгалтерскую (финансовую) отчетность

Руководство Общества с ограниченной ответственностью «Газпром капитал» несет ответственность за составление и достоверность указанной бухгалтерской (финансовой) отчетности в соответствии с российскими правилами составления бухгалтерской (финансовой) отчетности и за систему внутреннего контроля, необходимую для составления бухгалтерской (финансовой) отчетности, не содержащей существенных искажений вследствие недобросовестных действий или ошибок.

Ответственность аудитора

Наша ответственность заключается в выражении мнения о достоверности бухгалтерской (финансовой) отчетности на основе проведенного нами аудита.

Мы проводили аудит в соответствии с федеральными стандартами аудиторской деятельности. Данные стандарты требуют соблюдения применимых этических норм, а также планирования и проведения аудита таким образом, чтобы получить достаточную уверенность в том, что бухгалтерская (финансовая) отчетность не содержит существенных искажений.

Объем аудита

Аудит включал проведение аудиторских процедур, направленных на получение аудиторских доказательств, подтверждающих числовые показатели в бухгалтерской (финансовой) отчетности и раскрытие в ней информации. Выбор аудиторских процедур является предметом нашего суждения, которое основывается на оценке риска существенных искажений, допущенных вследствие недобросовестных действий или ошибок. В процессе оценки данного риска нами рассмотрена система внутреннего контроля, обеспечивающая составление и достоверность бухгалтерской (финансовой) отчетности, с целью выбора

соответствующих аудиторских процедур, но не с целью выражения мнения об эффективности системы внутреннего контроля.

Аудит также включал оценку надлежащего характера применяемой учетной политики и обоснованности оценочных показателей, полученных руководством аудируемого лица, а также оценку представления бухгалтерской (финансовой) отчетности в целом.

Мы полагаем, что полученные в ходе аудита аудиторские доказательства дают достаточные основания для выражения мнения о достоверности бухгалтерской (финансовой) отчетности Общества с ограниченной ответственностью «Газпром капитал».

Мнение

По нашему мнению, бухгалтерская (финансовая) отчетность отражает достоверно во всех существенных отношениях финансовое положение Общества с ограниченной ответственностью «Газпром капитал» по состоянию на 31 декабря 2016 года, результаты его финансово-хозяйственной деятельности и движение денежных средств за 2016 год в соответствии с российскими правилами составления бухгалтерской (финансовой) отчетности.

«29» марта 2017 г.

Общество с ограниченной ответственностью

«ПРИМА аудит. Группа ПРАУД»

Руководитель департамента аудита

Е.П. Петрова

по доверенности № 3/Д от 01.01.2017

квалификационный аттестат

№ 03-000011,

протокол НП «МоАП» от 17.08.2011 № 163.



Бухгалтерский баланс

на 31 декабря 2016 г.

	Форма по ОКУД	Коды		
	Дата (число, месяц, год)	0710001		
Организация <u>Общество с ограниченной ответственностью "Газпром капитал"</u>	по ОКПО	31	12	2016
Идентификационный номер налогоплательщика	ИНН	84813628		
Вид экономической деятельности <u>Вложения в ценные бумаги</u>	по ОКВЭД	7726588547		
Организационно-правовая форма / форма собственности <u>Общества с ограниченной ответственностью / Частная собственность</u>	по ОКФС / ОКФС	64.99.1		
Единица измерения: в тыс. рублей	по ОКЕИ	12165	16	
Местонахождение (адрес) <u>142770, Москва г, Сосенское п, Газопровод п, дом № 101, корпус 9</u>		384		

Пояснения	Наименование показателя	Код	На 31 декабря 2016 г.	На 31 декабря 2015 г.	На 31 декабря 2014 г.
	АКТИВ				
	I. ВНЕОБОРОТНЫЕ АКТИВЫ				
	Нематериальные активы	1110	-	-	-
	Результаты исследований и разработок	1120	-	-	-
	Нематериальные поисковые активы	1130	-	-	-
	Материальные поисковые активы	1140	-	-	-
	Основные средства	1150	-	-	-
	Доходные вложения в материальные ценности	1160	-	-	-
	Финансовые вложения	1170	6 028 614	15 002 214	30 002 204
	Отложенные налоговые активы	1180	177	149	125
	Прочие внеоборотные активы	1190	-	-	-
	Итого по разделу I	1100	6 028 791	15 002 363	30 002 329
	II. ОБОРОТНЫЕ АКТИВЫ				
	Запасы	1210	3	-	-
	Налог на добавленную стоимость по приобретенным ценностям	1220	476	411	-
	Дебиторская задолженность	1230	431 466	847 434	842 746
	Финансовые вложения (за исключением денежных эквивалентов)	1240	11 883 089	16 867 589	1 868 589
	Денежные средства и денежные эквиваленты	1250	5 367	22 573	8 609
	Прочие оборотные активы	1260	44	86	19
	Итого по разделу II	1200	12 320 445	17 738 093	2 719 963
	БАЛАНС	1600	18 349 236	32 740 456	32 722 292

Пояснения	Наименование показателя	Код	На 31 декабря 2016 г.	На 31 декабря 2015 г.	На 31 декабря 2014 г.
	ПАССИВ				
	III. КАПИТАЛ И РЕЗЕРВЫ				
	Уставный капитал (складочный капитал, уставный фонд, вклады товарищей)	1310	1 868 590	1 868 590	1 868 590
	в том числе:		-	-	-
	Взнос в уставный капитал	1311	700 000	-	-
	Собственные акции, выкупленные у акционеров	1320	-	-	-
	Переоценка внеоборотных активов	1340	-	-	-
	Добавочный капитал (без переоценки)	1350	315 600	1 700	1 700
	Резервный капитал	1360	1 601	906	245
	Нераспределенная прибыль (непокрытый убыток)	1370	43 835	43 932	30 687
	Итого по разделу III	1300	2 929 626	1 915 128	1 901 222
	IV. ДОЛГОСРОЧНЫЕ ОБЯЗАТЕЛЬСТВА				
	Заемные средства	1410	5 000 000	15 000 000	30 000 000
	Отложенные налоговые обязательства	1420	-	-	-
	Оценочные обязательства	1430	-	-	-
	Прочие обязательства	1450	-	-	-
	Итого по разделу IV	1400	5 000 000	15 000 000	30 000 000
	V. КРАТКОСРОЧНЫЕ ОБЯЗАТЕЛЬСТВА				
	Заемные средства	1510	10 418 510	15 822 134	816 133
	Кредиторская задолженность	1520	214	2 450	4 314
	Доходы будущих периодов	1530	-	-	-
	Оценочные обязательства	1540	886	744	623
	Прочие обязательства	1550	-	-	-
	Итого по разделу V	1500	10 419 610	15 825 328	821 070
	БАЛАНС	1700	18 349 236	32 740 456	32 722 292

Генеральный директор



 (подпись)
Воробьев Всеволод Станиславович

(расшифровка подписи)

Главный бухгалтер



 (подпись)
Тараканов Алексей Геннадиевич

(расшифровка подписи)

01 февраля 2017 г.




Отчет о финансовых результатах
за Январь - Декабрь 2016 г.

		Дата (число, месяц, год)	Коды		
		Форма по ОКУД	0710002		
Организация <u>Общество с ограниченной ответственностью "Газпром капитал"</u>	по ОКПО		31	12	2016
Идентификационный номер налогоплательщика	ИНН		84813628		
Вид экономической деятельности <u>Капиталовложения в ценные бумаги</u>	по ОКВЭД		7726588547		
Организационно-правовая форма / форма собственности <u>Общества с ограниченной ответственностью / Частная собственность</u>	по ОКОПФ / ОКФС		64.99.1		
Единица измерения: в тыс. рублей	по ОКЕИ		12165	16	
			384		

Пояснения	Наименование показателя	Код	За Январь - Декабрь 2016 г.	За Январь - Декабрь 2015 г.
	Выручка	2110	-	-
	Себестоимость продаж	2120	-	-
	Валовая прибыль (убыток)	2100	-	-
	Коммерческие расходы	2210	-	-
	Управленческие расходы	2220	(15 945)	(11 895)
	Прибыль (убыток) от продаж	2200	(15 945)	(11 895)
	Доходы от участия в других организациях	2310	1 495	336
	Проценты к получению	2320	1 303 736	2 289 558
	Проценты к уплате	2330	(1 286 877)	(2 257 500)
	Прочие доходы	2340	293	772
	Прочие расходы	2350	(2 083)	(4 281)
	Прибыль (убыток) до налогообложения	2300	619	16 990
	Текущий налог на прибыль	2410	(49)	(3 402)
	в т.ч. постоянные налоговые обязательства (активы)	2421	1	4
	Изменение отложенных налоговых обязательств	2430	-	-
	Изменение отложенных налоговых активов	2450	28	24
	Прочее	2460	-	-
	в том числе:		-	-
	Перераспределение налога на прибыль внутри КГН		-	294
	Чистая прибыль (убыток)	2400	598	13 906

Пояснения	Наименование показателя	Код	За Январь - Декабрь 2016 г.	За Январь - Декабрь 2015 г.
	Результат от переоценки внеоборотных активов, не включаемый в чистую прибыль (убыток) периода	2510	-	-
	Результат от прочих операций, не включаемый в чистую прибыль (убыток) периода	2520	-	-
	Совокупный финансовый результат периода	2500	598	13 906
	Справочно			
	Базовая прибыль (убыток) на акцию	2900	-	-
	Разводненная прибыль (убыток) на акцию	2910	-	-

Генеральный директор



 (подпись)
Воробьев Всеволод Станиславович

(расшифровка подписи)

Главный бухгалтер



 (подпись)
Тараканов Алексей Геннадиевич

(расшифровка подписи)

01 февраля 2017 г.

Отчет об изменениях капитала

за Январь - Декабрь 2016 г.

Коды	
0710003	
31	12
2016	
84813628	
7726588547	
64.99.1	
12165	16
384	

форма по ОКУД

Дата (число, месяц, год)

по ОКПО

ИНН

по

ОКВЭД

по ОКПОФ / ОКФС

по ОКЕИ

Организация Общество с ограниченной ответственностью "Газпром капитал"

Идентификационный номер налогоплательщика

Вид экономической

деятельности Вложения в ценные бумаги

Организационно-правовая форма / форма собственности

Общества с ограниченной Частная собственность

Единица измерения: в тыс. рублей

1. Движение капитала

Наименование показателя	Код	Уставный капитал	Собственные акции, выкупленные у акционеров	Добавочный капитал	Резервный капитал	Нераспределенная прибыль (непокрытый убыток)	Итого
Величина капитала на 31 декабря 2014 г.	3100	1 868 590	-	1 700	245	30 687	1 901 222
Увеличение капитала - всего:	3210	-	-	-	-	13 906	13 906
в том числе:							
чистая прибыль	3211	X	X	X	X	13 906	13 906
переоценка имущества	3212	X	X	-	X	-	-
доходы, относящиеся непосредственно на увеличение капитала	3213	X	X	-	X	-	-
дополнительный выпуск акций	3214	-	-	-	X	X	-
увеличение номинальной стоимости	3215	-	-	-	X	-	-
реорганизация юридического лица	3216	-	-	-	-	-	-
Уменьшение капитала - всего:	3220	-	-	-	-	-	-
в том числе:							
убыток	3221	X	X	X	X	-	-
переоценка имущества	3222	X	X	-	X	-	-
расходы, относящиеся непосредственно на уменьшение капитала	3223	X	X	-	X	-	-
уменьшение номинальной стоимости акций	3224	-	-	-	X	-	-
уменьшение количества акций	3225	-	-	-	X	-	-
реорганизация юридического лица	3226	-	-	-	-	-	-
дивиденды	3227	X	X	X	X	-	-

Наименование показателя	Код	Уставный капитал	Собственные акции, выкупленные у акционеров	Добавочный капитал	Резервный капитал	Нераспределенная прибыль (непокрытый убыток)	Итого
Изменение добавочного капитала	3230	X	X				X
Изменение резервного капитала	3240	X	X	X		(661)	X
	3245	-	-	-	-	-	-
Величина капитала на 31 декабря 2015 г. за 2016 г.	3200	1 868 590	-	1 700	906	43 932	1 915 128
Увеличение капитала - всего:	3310	700 000	-	313 900	-	598	1 014 498
в том числе:							
чистая прибыль	3311	X	X	X	X	598	598
переоценка имущества	3312	X	X		X	-	-
доходы, относящиеся непосредственно на увеличение капитала	3313	X	X		X	-	-
дополнительный выпуск акций	3314	-	-	-	X	X	X
увеличение номинальной стоимости реорганизация юридического лица	3315	-	-	-	X	-	X
Дополнительный вклад в уставный капитал	3316	-	-	-	-	-	-
Уменьшение капитала - всего:	3317	700 000	-	313 900	-	-	1 013 900
3320	-	-	-	-	-	-	-
в том числе:							
убыток	3321	X	X	X	X	-	-
переоценка имущества	3322	X	X		X	-	-
расходы, относящиеся непосредственно на уменьшение капитала	3323	X	X		X	-	-
уменьшение номинальной стоимости акций	3324	-	-	-	X	-	-
уменьшение количества акций	3325	-	-	-	X	-	-
реорганизация юридического лица	3326	-	-	-	-	-	-
дивиденды	3327	X	X	X	X	-	-
Изменение добавочного капитала	3330	X	X			-	X
Изменение резервного капитала	3340	X	X	X		(695)	X
	3345	-	-	-	-	-	-
Величина капитала на 31 декабря 2016 г.	3300	2 568 590	-	315 600	1 601	43 835	2 929 626


2. Корректировки в связи с изменением учетной политики и исправлением ошибок

Наименование показателя	Код	Изменения капитала за 2015 г.		
		На 31 декабря 2014 г.	за счет чистой прибыли (убытка)	за счет иных факторов
Капитал - всего				На 31 декабря 2015 г.
до корректировок	3400	-	-	-
корректировка в связи с:				
изменением учетной политики	3410	-	-	-
исправлением ошибок	3420	-	-	-
после корректировок	3500	-	-	-
в том числе:				
нераспределенная прибыль (непокрытый убыток):				
до корректировок	3401	-	-	-
корректировка в связи с:				
изменением учетной политики	3411	-	-	-
исправлением ошибок	3421	-	-	-
после корректировок	3501	-	-	-
до корректировок	3402	-	-	-
корректировка в связи с:				
изменением учетной политики	3412	-	-	-
исправлением ошибок	3422	-	-	-
после корректировок	3502	-	-	-

3. Чистые активы

Наименование показателя	Код	На 31 декабря 2016 г.	На 31 декабря 2015 г.	На 31 декабря 2014 г.
Чистые активы	3600	2 929 626	1 915 128	1 901 222

Генеральный директор



(подпись)

Воробьев Всеволод Станиславович
(расшифровка подписи)


Главный бухгалтер



(подпись)

Тараканов Алексей Геннадиевич
(расшифровка подписи)

01 февраля 2017 г.




**Отчет о движении денежных средств
за Январь - Декабрь 2016 г.**

Организация	Общество с ограниченной ответственностью "Газпром капитал"	Дата (число, месяц, год)	Форма по ОКУД	Коды		
Идентификационный номер налогоплательщика			0710004	31	12	2016
Вид экономической деятельности	Вложения в ценные бумаги		84813628			
Организационно-правовая форма / форма собственности			7726588547			
Общества с ограниченной ответственностью	Частная собственность		64.99.1			
Единица измерения:	в тыс. рублей		12165	16		
			384			

Наименование показателя	Код	За Январь - Декабрь 2016 г.	За Январь - Декабрь 2015 г.
Денежные потоки от текущих операций			
Поступления - всего	4110	7 341	1 854
в том числе:			
от продажи продукции, товаров, работ и услуг	4111	-	-
арендных платежей, лицензионных платежей, роялти, комиссионных и иных аналогичных платежей	4112	-	-
от перепродажи финансовых вложений	4113	-	-
	4114	-	-
прочие поступления	4119	7 341	1 854
Платежи - всего	4120	(1 710 386)	(2 271 209)
в том числе:			
поставщикам (подрядчикам) за сырье, материалы, работы, услуги	4121	(5 971)	(7 998)
в связи с оплатой труда работников	4122	(9 980)	(6 936)
процентов по долговым обязательствам	4123	(1 690 501)	(2 251 500)
налога на прибыль организаций	4124	(623)	(2 676)
	4125	-	-
прочие платежи	4129	(3 311)	(2 099)
Сальдо денежных потоков от текущих операций	4100	(1 703 045)	(2 269 355)
Денежные потоки от инвестиционных операций			
Поступления - всего	4210	16 714 120	2 282 980
в том числе:			
от продажи внеоборотных активов (кроме финансовых вложений)	4211	-	-
от продажи акций других организаций (долей участия)	4212	-	-
от возврата предоставленных займов, от продажи долговых ценных бумаг (прав требования денежных средств к другим лицам)	4213	15 000 000	-
дивидендов, процентов по долговым финансовым вложениям и аналогичных поступлений от долевого участия в других организациях	4214	1 714 120	2 281 980
	4215	-	-
прочие поступления	4219	-	1 000
Платежи - всего	4220	(1 041 900)	(10)
в том числе:			
в связи с приобретением, созданием, модернизацией, реконструкцией и подготовкой к использованию внеоборотных активов	4221	-	-
в связи с приобретением акций других организаций (долей участия)	4222	(1 026 400)	(10)
в связи с приобретением долговых ценных бумаг (прав требования денежных средств к другим лицам), предоставление займов другим лицам	4223	-	-
процентов по долговым обязательствам, включаемым в стоимость инвестиционного актива	4224	-	-
	4225	-	-
прочие платежи	4229	(15 500)	-
Сальдо денежных потоков от инвестиционных операций	4200	15 672 220	2 282 970

Наименование показателя	Код	За Январь - Декабрь 2016 г.	За Январь - Декабрь 2015 г.
Денежные потоки от финансовых операций			
Поступления - всего	4310	1 013 900	-
в том числе:			
получение кредитов и займов	4311	-	-
денежных вкладов собственников (участников)	4312	1 013 900	-
от выпуска акций, увеличения долей участия	4313	-	-
от выпуска облигаций, векселей и других долговых ценных бумаг и др.	4314	-	-
	4315	-	-
прочие поступления	4319	-	-
Платежи - всего	4320	(15 000 000)	-
в том числе:			
собственникам (участникам) в связи с выкупом у них акций (долей участия) организации или их выходом из состава участников	4321	-	-
на уплату дивидендов и иных платежей по распределению прибыли в пользу собственников (участников)	4322	-	-
в связи с погашением (выкупом) векселей и других долговых ценных бумаг, возврат кредитов и займов	4323	(15 000 000)	-
	4324	-	-
прочие платежи	4329	-	-
Сальдо денежных потоков от финансовых операций	4300	(13 986 100)	-
Сальдо денежных потоков за отчетный период	4400	(16 925)	13 615
Остаток денежных средств и денежных эквивалентов на начало отчетного периода	4450	22 573	8 609
Остаток денежных средств и денежных эквивалентов на конец отчетного периода	4500	5 367	22 573
Величина влияния изменений курса иностранной валюты по отношению к рублю	4490	(281)	349

Генеральный директор



 (подпись)
Воробьев Всеволод Станиславович

(расшифровка подписи)

Главный бухгалтер



 (подпись)
Тараканов Алексей Геннадиевич

(расшифровка подписи)

01 февраля 2017 г.



**Пояснения к бухгалтерскому балансу
и отчету о финансовых результатах (тыс. руб)**

1. Нематериальные активы и расходы на научно-исследовательские, опытно-конструкторские и технологические работы (НИОКР)
1.1. Наличие и движение нематериальных активов

Форма 0710005 с.1

Наименование показателя	Код	Период	На начало года		Изменения за период						На конец периода		
			первоначальная стоимость	накопленная амортизация и убытки от обесценения	Поступило	Выбыло		начислено амортизации	Убыток от обесценения	Переоценка		первоначальная стоимость	накопленная амортизация и убытки от обесценения
						первоначальная стоимость	накопленная амортизация и убытки от обесценения			Первоначальная стоимость	Накопленная амортизация		
Нематериальные активы - всего	5100	за 2016г.	50	(50)	-	-	-	-	-	-	50	(50)	
	5110	за 2015г.	50	(50)	-	-	-	-	-	-	50	(50)	
в том числе: Исключительное авторское право на программы для ЭВМ, базы данных	5101	за 2016г.	50	(50)	-	-	-	-	-	-	50	(50)	
	5111	за 2015г.	50	(50)	-	-	-	-	-	-	50	(50)	

1.2. Первоначальная стоимость нематериальных активов, созданных самой организацией

Наименование показателя	Код		На 31 декабря 2016 г.	На 31 декабря 2015 г.	На 31 декабря 2014 г.
	Всего	5120	-	-	-
в том числе:	5121	-	-	-	-

1.3. Нематериальные активы с полностью погашенной стоимостью

Наименование показателя	Код	На 31 декабря 2016 г.	На 31 декабря 2015 г.	На 31 декабря 2014 г.
Всего	5130	50	50	-
в том числе:				
Исключительное авторское право на программы для ЭВМ, базы данных	5131	50		50


1.4. Наличие и движение результатов НИОКР

Наименование показателя	Код	Период	На начало года			Изменения за период			На конец периода			
			первоначальная стоимость	часть стоимости, списанной на расходы	Поступило	Выбыло		первоначальная стоимость	часть стоимости, списанной на расходы	часть стоимости, списанной на расходы за период		
						первоначальная стоимость	часть стоимости, списанной на расходы					
НИОКР - всего	5140	за 2016г.	-	-	-	-	-	-	-	-	-	-
	5150	за 2015г.	-	-	-	-	-	-	-	-	-	-
в том числе:	5141	за 2016г.	-	-	-	-	-	-	-	-	-	-
	5151	за 2015г.	-	-	-	-	-	-	-	-	-	-

1.5. Незаконченные и неоформленные НИОКР и незаконченные операции по приобретению нематериальных активов

Наименование показателя	Код	Период	На начало года	Изменения за период			На конец периода
				затраты за период	списано затрат как не давших положительного результата	принято к учету в качестве нематериальных активов или НИОКР	
Затраты по незаконченным исследованиям и разработкам - всего	5160	за 2016г.	-	-	-	-	
	5170	за 2015г.	-	-	-	-	
в том числе:	5161	за 2016г.	-	-	-	-	
	5171	за 2015г.	-	-	-	-	
незаконченные операции по приобретению нематериальных активов - всего	5180	за 2016г.	-	-	-	-	
	5190	за 2015г.	-	-	-	-	
в том числе:	5181	за 2016г.	-	-	-	-	
	5191	за 2015г.	-	-	-	-	

Генеральный директор



 (подпись)

Воробьев Всеволод Станиславович
 (расшифровка подписи)


Главный бухгалтер



 (подпись)

Тараканов Алексей Геннадиевич
 (расшифровка подписи)

01 февраля 2017 г.



2. Основные средства
2.1. Наличие и движение основных средств

Наименование показателя	Код	Период	На начало года		Изменения за период				Переоценка		На конец периода	
			первоначальная стоимость	накопленная амортизация	Поступило	Выбыло объектов		Первоначальная стоимость	Накопленная амортизация	первоначальная стоимость	накопленная амортизация	
						первоначальная стоимость	накопленная амортизация					начислено амортизации
Основные средства (без учета доходных вложений в материальные ценности) - всего	5200	за 2016г.	-	-	-	-	-	-	-	-	-	-
	5210	за 2015г.	-	-	-	-	-	-	-	-	-	-
в том числе:	5201	за 2016г.	-	-	-	-	-	-	-	-	-	-
	5211	за 2015г.	-	-	-	-	-	-	-	-	-	-
Учтено в составе доходных вложений в материальные ценности - всего	5220	за 2016г.	-	-	-	-	-	-	-	-	-	-
	5230	за 2015г.	-	-	-	-	-	-	-	-	-	-
в том числе:	5221	за 2016г.	-	-	-	-	-	-	-	-	-	-
	5231	за 2015г.	-	-	-	-	-	-	-	-	-	-

2.2. Незавершенные капитальные вложения

Наименование показателя	Код	Период	На начало года	Изменения за период			На конец периода
				затраты за период	списано	принято к учету в качестве основных средств или увеличена стоимость	
Незавершенное строительство и незаконченные операции по приобретению, модернизации и т.п. основных средств - всего в том числе:	5240	за 2016г.	-	-	-	-	
	5250	за 2015г.	-	-	-	-	
	5241	за 2016г.	-	-	-	-	
	5251	за 2015г.	-	-	-	-	


2.3. Изменение стоимости основных средств в результате достройки, дооборудования, реконструкции и частичной ликвидации

Наименование показателя	Код	за 2016г.	за 2015г.
результате достройки, дооборудования, реконструкции - всего	5260	-	-
в том числе:	5261	-	-
Уменьшение стоимости объектов основных средств в результате частичной ликвидации - всего:	5270	-	-
в том числе:	5271	-	-

2.4. Иное использование основных средств


Наименование показателя	Код	На 31 декабря 2016 г.	На 31 декабря 2015 г.	На 31 декабря 2014 г.
Переданные в аренду основные средства, числящиеся на балансе	5280	-	-	-
Переданные в аренду основные средства, числящиеся за балансом	5281	-	-	-
Полученные в аренду основные средства, числящиеся на балансе	5282	-	-	-
Полученные в аренду основные средства, числящиеся за балансом	5283	-	-	-
Объекты недвижимости, принятые в эксплуатацию и фактически используемые, находящиеся в процессе государственной регистрации	5284	-	-	-
Основные средства, переведенные на консервацию	5285	-	-	-
Иное использование основных средств (залог и др.)	5286	-	-	-
	5287	-	-	-

Генеральный директор


(подпись)

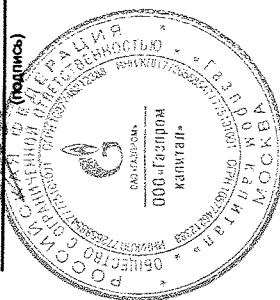
Воробьев Всеволод Станиславович
(расшифровка подписи)

Главный бухгалтер


(подпись)

Тараканов Алексей Геннадиевич
(расшифровка подписи)

01 февраля 2017 г.




3. Финансовые вложения
3.1. Наличие и движение финансовых вложений

Наименование показателя	Код	Период	Изменения за период						На конец периода		
			На начало года		Поступило	выбыло (погашено)		начисление процентов (включая доведение первоначальной стоимости до номинальной)	Текущей рыночной стоимости (убытков от обесценения)	первоначальная стоимость	накопленная коррективная тировка
			первоначальная стоимость	накопленная коррективная тировка		первоначальная стоимость	накопленная коррективная тировка				
Долгосрочные - всего	5301	за 2016г.	15 002 214	-	1 026 400	(10 000 000)	-	-	-	6 028 614	-
	5311	за 2015г.	30 002 204	-	10	(15 000 000)	-	-	-	15 002 214	-
в том числе: Займ	5302	за 2016г.	15 000 000	-	-	(10 000 000)	-	-	-	5 000 000	-
	5312	за 2015г.	30 000 000	-	-	(15 000 000)	-	-	-	15 000 000	-
Акции и вклады в уставный капитал	5303	за 2016г.	2 214	-	1 026 400	-	-	-	-	1 028 614	-
	5313	за 2015г.	2 204	-	10	-	-	-	-	2 214	-
	5304	за 2016г.	-	-	-	-	-	-	-	-	-
	5314	за 2015г.	-	-	-	-	-	-	-	-	-
Краткосрочные - всего	5305	за 2016г.	16 867 589	-	26 779 016	(31 763 516)	-	-	-	11 883 089	-
	5315	за 2015г.	1 868 589	-	15 000 000	(1 000)	-	-	-	16 867 589	-
в том числе: Акции Дальтрансаз	5306	за 2016г.	1 867 589	-	-	-	-	-	-	1 867 589	-
	5316	за 2015г.	1 867 589	-	-	-	-	-	-	1 867 589	-
Займ	5307	за 2016г.	15 000 000	-	10 000 000	(15 000 000)	-	-	-	10 000 000	-
	5317	за 2015г.	-	-	15 000 000	-	-	-	-	15 000 000	-
Депозиты	5308	за 2016г.	-	-	16 779 016	(16 763 516)	-	-	-	15 500	-
	5318	за 2015г.	1 000	-	-	(1 000)	-	-	-	-	-
Финансовых вложений - Итого	5300	за 2016г.	31 869 803	-	27 805 416	(41 763 516)	-	-	-	17 911 703	-
	5310	за 2015г.	31 870 793	-	15 000 010	(15 001 000)	-	-	-	31 869 803	-

3.2. Иное использование финансовых вложений

Наименование показателя	Код	На 31 декабря 2016 г.	На 31 декабря 2015 г.	На 31 декабря 2014 г.
Финансовые вложения, находящиеся в залоге - всего	5320	-	-	-
в том числе:				
5321				
Финансовые вложения, переданные третьим лицам (кроме продажи) - всего	5325	-	-	-
в том числе:				
5326				
Иное использование финансовых вложений	5329	-	-	-

Генеральный директор


(подпись)


Воробьев Всеволод Станиславович
(расшифровка подписи)

Главный бухгалтер


(подпись)

Тараканов Алексей Геннадиевич
(расшифровка подписи)

01 февраля 2017 г.



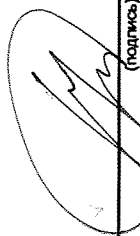
4. Запасы
4.1. Наличие и движение запасов

Наименование показателя	Код	Период	На начало года		Изменения за период					На конец периода	
			себе-стоимость	величина резерва под снижение стоимости	поступления и затраты	себе-стоимость	резерв под снижение стоимости	убытков от снижения стоимости	оборот запасов между их группами (видами)	себе-стоимость	величина резерва под снижение стоимости
Запасы - всего	5400	за 2016г.	-	-	7	(4)	-	-	X	-	3
	5420	за 2015г.	-	-	27	(27)	-	-	X	-	-
в том числе:											
Сырье, материалы и другие аналогичные ценности	5401	за 2016г.	-	-	7	(4)	-	-	-	-	3
	5421	за 2015г.	-	-	27	(27)	-	-	-	-	-
Готовая продукция	5402	за 2016г.	-	-	-	-	-	-	-	-	-
	5422	за 2015г.	-	-	-	-	-	-	-	-	-
Товары для перепродажи	5403	за 2016г.	-	-	-	-	-	-	-	-	-
	5423	за 2015г.	-	-	-	-	-	-	-	-	-
Товары и готовая продукция отгруженные	5404	за 2016г.	-	-	-	-	-	-	-	-	-
	5424	за 2015г.	-	-	-	-	-	-	-	-	-
Затраты в незавершенном производстве	5405	за 2016г.	-	-	-	-	-	-	-	-	-
	5425	за 2015г.	-	-	-	-	-	-	-	-	-
Прочие запасы и затраты	5406	за 2016г.	-	-	-	-	-	-	-	-	-
	5426	за 2015г.	-	-	-	-	-	-	-	-	-
Расходы будущих периодов (для объектов аналитического учета, которые в балансе отражаются в составе «Запасов»)	5407	за 2016г.	-	-	-	-	-	-	-	-	-
	5427	за 2015г.	-	-	-	-	-	-	-	-	-
	5408	за 2016г.	-	-	-	-	-	-	-	-	-
	5428	за 2015г.	-	-	-	-	-	-	-	-	-

4.2. Запасы в залоге

Наименование показателя	Код	На 31 декабря 2016 г.	На 31 декабря 2015 г.	На 31 декабря 2014 г.
Запасы, не оплаченные на отчетную дату - всего в том числе:	5440	-	-	-
Запасы, находящиеся в залоге по договору - всего в том числе:	5445	-	-	-
	5446	-	-	-

Генеральный директор


(подпись)

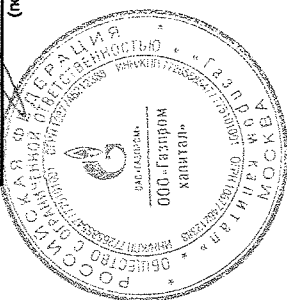
Воробьев Всеволод Станиславович
(расшифровка подписи)

Главный бухгалтер


(подпись)

Тараканов Алексей Геннадиевич
(расшифровка подписи)

01 февраля 2017 г.



5. Дебиторская и кредиторская задолженность
5.1. Наличие и движение дебиторской задолженности

Наименование показателя	Код	Период	На начало года		Изменения за период							На конец периода					
			учтенная по условиям договора	величина резерва по сомнительным долгам	в результате хозяйственных операций (сумма долга по сделке, операции)	причитающиеся проценты, штрафы и иные начисления	погашение	слисание на финансовый результат	восстановление резерва	перевод из долгосрочную задолженность	перевод из дебиторской в кредиторскую задолженность	перевод из кредиторской в дебиторскую задолженность	учтенная по условиям договора	величина резерва по сомнительным долгам			
Долгосрочная дебиторская задолженность - всего	5501	за 2016г.	-	-	-	-	-	-	-	-	-	-	-	-	-	-	
	5521	за 2015г.	-	-	-	-	-	-	-	-	-	-	-	-	-	-	
в том числе: Расчеты с покупателями и заказчиками	5502	за 2016г.	-	-	-	-	-	-	-	-	-	-	-	-	-	-	
	5522	за 2015г.	-	-	-	-	-	-	-	-	-	-	-	-	-	-	
	5503	за 2016г.	-	-	-	-	-	-	-	-	-	-	-	-	-	-	
	5523	за 2015г.	-	-	-	-	-	-	-	-	-	-	-	-	-	-	
	5504	за 2016г.	-	-	-	-	-	-	-	-	-	-	-	-	-	-	
Прочая	5524	за 2015г.	-	-	-	-	-	-	-	-	-	-	-	-	-	-	
	5505	за 2016г.	-	-	-	-	-	-	-	-	-	-	-	-	-	-	
Краткосрочная дебиторская задолженность - всего	5525	за 2015г.	-	-	-	-	-	-	-	-	-	-	-	-	-	-	
	5510	за 2016г.	847 434	-	3 178	1 303 736	(1 722 882)	-	-	-	-	-	-	-	-	431 466	
в том числе: Расчеты с покупателями и заказчиками	5530	за 2015г.	842 746	-	2 412	2 289 558	(2 287 282)	-	-	-	-	-	-	-	-	-	847 434
	5511	за 2016г.	-	-	-	-	-	-	-	-	-	-	-	-	-	-	-
Авансы выданные	5531	за 2015г.	-	-	-	-	-	-	-	-	-	-	-	-	-	-	-
	5512	за 2016г.	579	-	2 299	-	(2 688)	-	-	-	-	-	-	-	-	-	190
	5532	за 2015г.	1 525	-	1 392	-	(2 338)	-	-	-	-	-	-	-	-	-	579
	5513	за 2016г.	793	-	879	-	(1 520)	-	-	-	-	-	-	-	-	-	152
	5533	за 2015г.	1 426	-	1 020	-	(1 653)	-	-	-	-	-	-	-	-	-	793
Прочая	5514	за 2016г.	846 062	-	-	1 303 736	(1 718 674)	-	-	-	-	-	-	-	-	-	431 124
	5534	за 2015г.	839 795	-	-	2 289 558	(2 283 291)	-	-	-	-	-	-	-	-	-	846 062
Итого	5500	за 2016г.	847 434	-	3 178	1 303 736	(1 722 882)	-	-	-	-	-	-	-	-	-	431 466
	5520	за 2015г.	842 746	-	2 412	2 289 558	(2 287 282)	-	-	-	-	-	-	-	-	-	847 434

5.2. Просроченная дебиторская задолженность

Наименование показателя	Код	На 31 декабря 2016 г.		На 31 декабря 2015 г.		На 31 декабря 2014 г.	
		учтенная по условиям договора	балансовая стоимость	учтенная по условиям договора	балансовая стоимость	учтенная по условиям договора	балансовая стоимость
Всего	5540	-	-	-	-	-	-
в том числе:							
расчеты с покупателями и заказчиками	5541	-	-	-	-	-	-
расчеты с поставщиками и заказчиками (в части авансовых платежей, предоплат)	5542	-	-	-	-	-	-
прочая	5543	-	-	-	-	-	-
	5544	-	-	-	-	-	-


5.3. Наличие и движение кредиторской задолженности

Наименование показателя	Код	Период	Остаток на начало года	Изменения за период				перевод из дебиторской в кредиторскую задолженность	перевод из кредиторской в дебиторскую задолженность	перевод из долгосрочную задолженность	Остаток на конец периода
				поступление		выбыло					
				в результате хозяйственных операций (сумма долга по сделке, операции)	причитающиеся проценты, штрафы и иные начисления	погашение	списание на финансовый результат				
Долгосрочная кредиторская задолженность - всего	5551	за 2016г.	15 000 000	-	-	-	-	-	-	(10 000 000)	5 000 000
	5571	за 2015г.	30 000 000	-	-	-	-	-	-	(15 000 000)	15 000 000
в том числе:											
облигации	5552	за 2016г.	15 000 000	-	-	-	-	-	-	(10 000 000)	5 000 000
	5572	за 2015г.	30 000 000	-	-	-	-	-	-	(15 000 000)	15 000 000
займы	5553	за 2016г.	-	-	-	-	-	-	-	-	-
	5573	за 2015г.	-	-	-	-	-	-	-	-	-
прочая	5554	за 2016г.	-	-	-	-	-	-	-	-	-
	5574	за 2015г.	-	-	-	-	-	-	-	-	-
	5555	за 2016г.	-	-	-	-	-	-	-	-	-
	5575	за 2015г.	-	-	-	-	-	-	-	-	-
Краткосрочная кредиторская задолженность - всего	5560	за 2016г.	15 824 584	8 345	1 286 877	(16 701 082)	-	-	-	-	10 418 724
	5580	за 2015г.	820 447	7 413	2 257 500	(2 260 776)	-	-	-	-	15 824 584
в том числе:											
расчеты с поставщиками и подрядчиками	5561	за 2016г.	81	4 672	(4 552)	-	-	-	-	-	201
	5581	за 2015г.	4 169	5 044	(9 132)	-	-	-	-	-	81
авансы полученные	5582	за 2016г.	-	-	-	-	-	-	-	-	-
	5563	за 2016г.	-	3 672	(3 660)	-	-	-	-	-	12
	5583	за 2015г.	121	-	(120)	-	-	-	-	-	-
кредиты	5564	за 2016г.	-	-	-	-	-	-	-	-	-
	5584	за 2015г.	-	-	-	-	-	-	-	-	-
облигации и проценты	5565	за 2016г.	15 822 134	-	1 286 877	(16 690 501)	-	-	-	10 000 000	10 418 510
	5585	за 2015г.	816 133	-	2 257 500	(2 251 499)	-	-	-	15 000 000	15 822 134
прочая	5566	за 2016г.	2 369	1	(2 369)	-	-	-	-	-	1
	5586	за 2015г.	25	2 369	(25)	-	-	-	-	-	2 369
	5567	за 2016г.	-	-	-	-	-	-	-	-	-
	5587	за 2015г.	-	-	-	-	-	-	-	-	-
Итого	5550	за 2016г.	30 824 584	8 345	1 286 877	(16 701 082)	-	-	-	X	15 418 724
	5570	за 2015г.	30 820 447	7 413	2 257 500	(2 260 776)	-	-	-	X	30 824 584

5.4. Просроченная кредиторская задолженность

Наименование показателя	Код	На 31 декабря 2016 г.	На 31 декабря 2015 г.	На 31 декабря 2014 г.
Всего	5590	-	-	-
в том числе:				
расчеты с поставщиками и подрядчиками	5591	-	-	-
расчеты с покупателями и заказчиками	5592	-	-	-
прочая задолженность	5593	-	-	-
	5594	-	-	-

Генеральный директор


(подпись)


Воробьев Всеволод Станиславович
(расшифровка подписи)

Главный бухгалтер


(подпись)

Тараканов Алексей Геннадиевич
(расшифровка подписи)

01 февраля 2017 г.




6. Затраты на производство (расходы на продажу)*

Наименование показателя	Код	за 2016г.	за 2015г.
Материальные затраты	5610	4	27
Расходы на оплату труда	5620	9 354	6 426
Отчисления на социальные нужды	5630	2 218	1 624
Амортизация	5640	-	-
Прочие затраты	5650	4 369	3 818
Итого по элементам	5660	15 945	11 895
Фактическая себестоимость проданных товаров	5665	-	-
Изменение остатков (прирост [-]): незавершенного производства, готовой продукции и др.	5670	-	-
Изменение остатков (уменьшение [+]): незавершенного производства, готовой продукции и др.	5680	-	-
Итого расходы по обычным видам деятельности	5600	15 945	11 895

* - Для организаций, осуществляющих торговую деятельность добавлена строка 5665, учитывающая фактическую себестоимость товаров

Генеральный директор



(подпись)

Воробьев Всеволод Станиславович

(расшифровка подписи)


Главный бухгалтер



(подпись)

Тараканов Алексей Геннадиевич

(расшифровка подписи)




01 февраля 2017 г.

7. Оценочные обязательства

Наименование показателя	Код	Остаток на начало года	Признано	Погашено	Списано как избыточная сумма	Остаток на конец периода
Оценочные обязательства – всего	5700	744	897	(755)	-	886
в том числе:	5701	-	-	-	-	-

Генеральный директор



 (подпись)


Воробьев Всеволод Станиславович
 (расшифровка подписи)

Главный бухгалтер



 (подпись)

Тараканов Алексей Геннадиевич
 (расшифровка подписи)




01 февраля 2017 г.

8. Обеспечения обязательств

Наименование показателя	Код	На 31 декабря 2016 г.	На 31 декабря 2015 г.	На 31 декабря 2014 г.
Полученные - всего	5800	-	-	-
в том числе:				
Выданные - всего	5801	-	-	-
в том числе:	5810	-	-	-
	5811	-	-	-

Генеральный директор


(подпись)


Воробьев Всеволод Станиславович
(расшифровка подписи)

Главный бухгалтер


(подпись)

Тараканов Алексей Геннадиевич
(расшифровка подписи)

01 февраля 2017 г.



9. Государственная помощь

Наименование показателя	Код	за 2016г.	за 2015г.
Получено бюджетных средств - всего	5900	-	-
в том числе:			
на текущие расходы	5901	-	-
на вложения во внеоборотные активы	5905	-	-
Бюджетные кредиты - всего		На начало года	Возвращено за год
	5910	-	-
	5920	-	-
в том числе:			
	5911	-	-
	5921	-	-
		за 2016г.	за 2015г.
		-	-
		за 2016г.	за 2015г.
		-	-
		за 2016г.	за 2015г.
		-	-


Генеральный директор


Воробьев Всеволод Станиславович
(расшифровка подписи)

Главный бухгалтер

Тараканов Алексей Геннадиевич
(расшифровка подписи)

01 февраля 2017 г.


(подпись)



ООО «Газпром капитал»

**Пояснения к бухгалтерскому балансу и отчету о финансовых результатах в годовой бухгалтерской отчетности
за 2016 год.**

**ПОЯСНЕНИЯ
К БУХГАЛТЕРСКОМУ БАЛАНСУ И ОТЧЕТУ О ФИНАНСОВЫХ
РЕЗУЛЬТАТАХ В ГОДОВОЙ БУХГАЛТЕРСКОЙ ОТЧЕТНОСТИ
ЗА 2016 г.
ООО «Газпром капитал»**

Общие сведения.

1. Общая информация

Общество с ограниченной ответственностью «Газпром капитал» (ООО «Газпром капитал»). Дата внесения записи в единый государственный реестр юридических лиц – 13.02.2008. Основной регистрационный номер 1087746212388. Зарегистрировано МИФНС № 46 по г. Москве, свидетельство серия 77 № 010821095.

03.06.2010 *изменено* наименование Общества с ООО «Кап-Инфин» на ООО «Газпром капитал».

Участником Общества с долей участия 100% является ПАО «Газпром».

Общество зарегистрировано по адресу: 142770, г. Москва, п. Сосенское, пос. Газопровод, 101, кор. 9

2. Территориально обособленные подразделения

По состоянию на 31.12.2016 Общество в своем составе не имело территориально обособленных подразделений.

3. Основные виды деятельности

В соответствии с основными целями согласно Уставу, основным видом деятельности Общества является капиталовложения в ценные бумаги (код ОКВЭД 65.23.1)

Эта группировка включает капиталовложения в акции, облигации, векселя, ценные бумаги доверительных паевых фондов и т.п.

ООО "Газпром капитал" осуществляет свою основную деятельность на рынке долгового капитала с целью привлечения средств для финансирования потребностей Группы Газпром, в том числе путем выпуска корпоративных облигаций.

Факторы, которые могут негативно повлиять на сбыт эмитентом его продукции (работ, услуг), и возможные действия эмитента по уменьшению такого влияния:

Рынок ценных бумаг является наиболее влиятельным из сегментов финансового рынка, в особенности в условиях российской развивающейся экономики. Долговой сегмент фондового рынка также не является исключением, что отражается в значительных колебаниях процентных ставок, по которым заемщики привлекают или могут привлечь финансовые ресурсы.

Соответственно, в случае возникновения неблагоприятной ситуации на публичном рынке рублевых заимствований, Эмитент может либо отложить время своего выхода на рынок, либо использовать иные способы привлечения денежных ресурсов в интересах Группы Газпром.

4. Информация об исполнительных и контрольных органах

Высшим органом управления Общества является Общее собрание участников общества.

Руководство текущей деятельностью общества осуществляется Генеральным директором, являющимся единоличным исполнительным органом Общества.

Генеральным директором назначен на условиях совместительства Воробьев Всеволод Станиславович – начальник управления Департамента ПАО «Газпром».

5. Информация о численности персонала

Среднесписочная численность сотрудников Общества составила:

6 человек в 2016 году;

5 человек в 2015 году;

5 человек в 2014 году.

I. Существенные аспекты Учетной политики и представления информации в бухгалтерской отчетности

Бухгалтерский учет Общества осуществляется на основе следующей учетной политики.

6. Основа составления

Бухгалтерская отчетность Общества сформирована исходя из действующих в Российской Федерации правил бухгалтерского учета и отчетности, в частности Федерального закона «О бухгалтерском учете» от 6 декабря 2011 г. № 402-ФЗ и Положения по ведению бухгалтерского учета и бухгалтерской отчетности в Российской Федерации утвержденного приказом Министерства финансов РФ от 29 июля 1998 г. № 34н, а также иных нормативных актов, входящих в систему регулирования бухгалтерского учета и отчетности организаций в Российской Федерации.

Учетная политика Общества разработана на основе Положения по учетной политике ПАО «Газпром», его дочерних обществ и организаций на 2016 год и утверждена приказом Общества от 31.12.2015 г. № 1/УП.

Активы и обязательства оценены в отчетности по фактическим затратам.

7. Активы и обязательства в иностранной валюте

При учете хозяйственных операций, выраженных в иностранной валюте (в том числе подлежащих оплате в рублях), применяется курс соответствующей иностранной валюты, установленный Центральным банком Российской Федерации на дату совершения операции. Денежные средства в кассе, на валютных и депозитных счетах в банках, финансовые вложения в ценные бумаги (за исключением акций) и средства в расчетах, включая займы выданные и полученные (за исключением средств полученных и выданных авансов и предварительной оплаты), в иностранной валюте отражены в бухгалтерской отчетности в суммах, исчисленных на основе официального курса, составившего:

	31 декабря 2016 г.	31 декабря 2015 г.	31 декабря 2014 г.
Доллар США	60,6569	72,8827	56,2584
Евро	63,8111	79,6972	68,3427

руб.

Курсовые разницы, возникшие в течение года по операциям с активами и обязательствами (за исключением средств полученных и выданных авансов, предварительной оплаты), стоимость

которых выражена в иностранной валюте, а также при пересчете их стоимости по состоянию на отчетную дату, отражаются в составе прочих доходов и расходов.

8. Краткосрочные и долгосрочные активы и обязательства

В бухгалтерском балансе дебиторская и кредиторская задолженность, включая задолженность по кредитам и займам, относятся к краткосрочным активам и обязательствам, если срок их обращения (погашения) не превышает 12 месяцев после отчетной даты или не установлен.

Остальные указанные активы и обязательства отражаются как долгосрочные. Финансовые вложения классифицируются как краткосрочные или долгосрочные исходя из предполагаемого срока их использования (обращения, владения или погашения) после отчетной даты.

Если активы и обязательства на начало отчетного периода классифицированы как долгосрочные, а в течение отчетного периода появилась уверенность в том, что произойдет погашение дебиторской и кредиторской задолженности, то производится переклассификация указанной долгосрочной задолженности в краткосрочную.

9. Основные средства

Основные средства

К основным средствам относятся активы, соответствующие требованиям Положения по бухгалтерскому учету «Учет основных средств» (ПБУ 6/01), утвержденного приказом Минфина РФ от 30 марта 2001 г. №26н, принятые к учету в установленном порядке.

Завершенные строительством, принятые в эксплуатацию и фактически используемые объекты недвижимости, права собственности, по которым не зарегистрированы в установленном законодательстве порядке, учитываются обособленно в составе основных средств.

Объекты, соответствующие условиям признания их в качестве основных средств, стоимостью не более 40 тыс. руб. (включительно) за единицу отражаются в составе материально-производственных запасов. Объекты основных средств, стоимостью от 20 до 40 тыс. руб., принятые к учету до 01 января 2011 г. учитываются в составе основных средств и амортизируются в общеустановленном порядке. До 01 января 2011 г. в составе материально-производственных запасов учитывались объекты со стоимостью до 20 тыс. руб. за единицу. В целях обеспечения сохранности указанных объектов стоимостью до 20 тыс. руб. и 40 тыс. руб. в производстве и эксплуатации организован контроль за их движением.

Арендованные объекты основных средств отражаются за балансом по стоимости, отраженной в договоре аренды. Арендованные земельные участки и участки, полученные в бессрочное пользование, отражены по кадастровой стоимости. В случае, если в договоре аренды (в том числе договоре аренды помещения) отсутствует стоимость арендуемого имущества, то указанное имущество отражается за балансом в оценке, определяемой Обществом самостоятельно.

10. Финансовые вложения

Финансовые вложения приведены по фактическим затратам на их приобретение, кроме финансовых вложений, по которым можно определить текущую рыночную стоимость в установленном порядке. Последние переоцениваются по текущей рыночной стоимости на

конец отчетного периода. Разница между оценкой таких финансовых вложений на текущую отчетную дату и предыдущей их оценкой относится на прочие расходы и доходы.

Долговые ценные бумаги, по которым текущая рыночная стоимость не определяется, учитываются по первоначальной стоимости.

Ценные бумаги (кроме индивидуально идентифицируемых, в т.ч. векселей и депозитных сертификатов), по которым текущая рыночная стоимость не определяется, отражаются в бухгалтерском учете при выбытии по их видам по способу ФИФО.

Иные финансовые вложения (включая индивидуально идентифицируемые ценные бумаги (векселя), по которым текущая рыночная стоимость не определяется, отражаются при выбытии по первоначальной стоимости каждой единицы.

Финансовые вложения, по которым не определяется текущая рыночная стоимость, отражаются в бухгалтерском балансе по состоянию на конец отчетного года по их учетной (первоначальной) стоимости за минусом резерва под обесценение финансовых вложений, созданного в отношении активов, по которым на отчетную дату существуют условия устойчивого существенного снижения стоимости. Резерв под обесценение финансовых вложений создается один раз в год по результатам инвентаризации по состоянию на 31 декабря отчетного года. При определении величины резерва Общество на основании доступной информации определяет расчетную стоимость финансовых вложений, имеющих признаки устойчивого снижения стоимости, и на сумму превышения учетной (первоначальной) стоимости данных вложений над их расчетной стоимостью создает резерв под обесценение финансовых вложений. Общая сумма созданного резерва относится на прочие расходы.

В составе финансовых вложений учитываются беспроцентные займы, предоставленные дочерним обществам, и беспроцентные векселя третьих лиц. Такие вложения осуществляются Обществом в целях улучшения финансовых результатов деятельности дочерних обществ, получающих займы, и ускорения расчетов с контрагентами соответственно. Таким образом, они способны опосредованно приносить экономические выгоды Обществу.

Доходы и расходы по операциям с финансовыми вложениями отражаются в составе прочих доходов и расходов.

11. Прочие внеоборотные активы.

В составе прочих внеоборотных активов в бухгалтерском балансе по строке 1190 «Прочие внеоборотные активы» отражаются:

- суммы выданных авансов, связанных с капитальным строительством;
- расходы будущих периодов;
- налог на добавленную стоимость по приобретенным ценностям;

12. Материально-производственные запасы

Материалы при их постановке на учет оцениваются в сумме фактических затрат по их приобретению.

Оценка материально-производственных запасов при их выбытии производится по способу средней себестоимости.

Товары, приобретенные для перепродажи, оцениваются при их постановке на учет в размере затрат по их приобретению без учета расходов по их доставке (включая погрузочно-разгрузочные работы).

В составе материально-производственных запасов также учитываются объекты, отвечающие условиям отнесения к основным средствам, со стоимостью приобретения не более 40 тыс. руб. (включительно) за единицу, включая предметы (хозяйственные принадлежности и инвентарь) и специальную одежду, которые при их передаче в производство потребляются не сразу, а служат в течение периода, превышающего 12 месяцев.

13. Затраты на производство и продажу, незавершенное производство и готовая продукция

Общехозяйственные расходы ежемесячно списываются как управленческие расходы в полном размере на результаты финансово-хозяйственной деятельности с распределением по видам продаж пропорционально удельному весу выручки от продажи продукции (работ, услуг) в общей их сумме.

14. Расходы будущих периодов

Расходы, произведенные Обществом в отчетном периоде, но относящиеся к следующим отчетным периодам (расходы на подготовку и освоение производства, разовые платежи за лицензии на использование программного обеспечения — отражены как расходы будущих периодов. Расходы будущих периодов списываются по назначению равномерно на основании специальных расчетов в течение периодов, к которым они относятся.

Расходы будущих периодов, относящиеся к периодам, начинающимся после окончания года, следующего за отчетным, показываются в бухгалтерском балансе как долгосрочные активы по статье «Прочие внеоборотные активы». Расходы будущих периодов, относящиеся к периоду, начинающемуся после отчетного года, показываются в бухгалтерском балансе по статье «Прочие оборотные активы».

15. Задолженность покупателей и заказчиков

Задолженность покупателей и заказчиков определена исходя из цен, установленных договорами между Обществом и покупателями (заказчиками) с учетом всех предоставленных Обществом скидок (накидок) и НДС.

Задолженность покупателей и заказчиков, не погашенная в сроки, установленные договорами, и не обеспеченная соответствующими гарантиями, поручительствами, залогами или иным способом, показана за минусом начисленного резерва по сомнительным долгам. Этот резерв представляет собой оценку Обществом той части задолженности, которая, возможно, не будет погашена, а также задолженность, сроки погашения которой еще не наступили, но в отношении которой существует высокая вероятность ее непогашения в установленный договором срок. Начисленный резерв по сомнительным долгам относится на прочие расходы.

Нереальная к взысканию задолженность, в том числе задолженность с истекшим сроком исковой давности, списывается с баланса по мере признания ее таковой с последующим учетом за балансом в течение 5 лет.

16. Эквиваленты денежных средств и представление денежных потоков в отчете о движении денежных средств

К эквивалентам денежных средств относятся высоколиквидные финансовые вложения, которые могут быть легко обращены в заранее известную сумму денежных средств и которые подвержены незначительному риску изменения стоимости. Общество относит к денежным эквивалентам краткосрочные банковские депозиты, размещенные на срок до трёх месяцев, а также высоколиквидные векселя Сбербанка РФ.

В отчете о движении денежных средств денежные потоки Общества, которые не могут быть однозначно классифицированы в составе потоков по текущим, инвестиционным или финансовым операциям, отнесены к денежным потокам от текущих операций. К таким денежным потокам относятся суммы направленных на уплату в бюджет и полученных из бюджета возмещений по косвенным налогам.

Данные о наличии и движении денежных средств в иностранной валюте при составлении Отчета о движении денежных средств пересчитываются по официальному курсу иностранной валюты к рублю, устанавливаемому Центральным банком Российской Федерации на дату осуществления или поступления платежа. Разница, возникшая в связи с пересчетом денежных потоков и остатков денежных средств и их эквивалентов, выраженных в иностранной валюте, по курсам на даты совершения операций в иностранной валюте и на отчетные даты, включена в строку отчета «Величина влияния изменений курса иностранной валюты по отношению к рублю».

В отчете о движении денежных средств представляются свернуто:

- обменом одних денежных эквивалентов на другие денежные эквиваленты;
- операции по депозитам, произведенные в течение отчетного периода (за исключением начисленных процентов);
- прочие расчеты, характеризующие не столько деятельность организации, сколько деятельность ее контрагентов.

17. Уставный и добавочный капитал, резервный фонд

Величина уставного капитала соответствует величине, установленной Уставом Общества.

В составе добавочного капитала учитываются, в том числе, суммы вкладов в имущество, полученные от участника (ПАО «Газпром»), суммы эмиссионного дохода (или сумма превышения вклада участника в уставный капитал Общества над величиной номинальной стоимости его доли), а также прирост стоимости основных средств по результатам их переоценки.

18. Кредиты и займы полученные

Дополнительные затраты, произведенные в связи с получением займов и кредитов, относятся в состав прочих расходов по мере их осуществления.

Проценты, причитающиеся к оплате займодавцу (кредитору), включаются в состав прочих расходов равномерно по мере их начисления в течение срока займа (кредита). Проценты, начисленные Обществом по заемным средствам, использованным на финансирование объектов капитального строительства, в том числе реконструкции и модернизации, относятся в состав

прочих расходов по мере начисления. Данный порядок, хотя и является отступлением от действующих правил, по мнению руководства Общества, не приводит к искажению показателей бухгалтерской отчетности вследствие несущественности таких затрат, но позволяет значительно снизить трудоемкость учетных работ и обеспечивает соблюдение требования рациональности ведения бухгалтерского учета.

Общество отражает задолженность по полученным от заимодавцев займам и (или) кредитам в сумме фактически поступивших денежных средств без учета величины обязательств, предусмотренных договором. Величина обязательств Общества согласно условиям кредитных договоров, раскрывается в пояснениях к бухгалтерскому балансу и отчету о финансовых результатах в пункте «Кредиты и займы».

Обязательства, отражаемые в бухгалтерском учете как долгосрочные и предполагаемые к погашению в течении 12 месяцев после отчетной даты, в бухгалтерской отчетности отражаются в составе краткосрочных.

19. Оценочные обязательства

Общество признает в бухгалтерском учете следующие оценочные обязательства:

- по оплате отпусков;
- другие оценочные обязательства.

Сумма обязательств по оплате отпусков определяется исходя из количества заработанных, но не использованных всеми сотрудниками дней основного и дополнительного отпусков за все время их работы в организации на отчетную дату и среднедневной заработной платы.

Оценочные обязательства признаются в составе расходов по обычным видам деятельности.

Суммы иных оценочных обязательств, существующих на отчетную дату, признаются в составе прочих расходов Общества.

20. Отложенные налоги

Общество отражает в бухгалтерском учете и отчетности, отложенные налоговые активы и отложенные налоговые обязательства, постоянные налоговые активы и постоянные налоговые обязательства, т.е. суммы, способные оказать влияние на величину текущего налога на прибыль в текущем и/или последующих отчетных периодах.

Величина текущего налога на прибыль определяется на основании данных бухгалтерского учета. При этом величина текущего налога на прибыль соответствует сумме исчисленного налога на прибыль, отраженного в налоговой декларации по налогу на прибыль отчетного налогового периода.

Суммы отложенного налогового актива и отложенного налогового обязательства отражаются в бухгалтерском балансе развернуто в составе внеоборотных активов по строке 1180 «Отложенные налоговые активы» и долгосрочных обязательств по строке 1420 «Отложенные налоговые обязательства» бухгалтерского баланса соответственно.

Суммы переплаты в бюджет по налогу на прибыль отражаются в бухгалтерском балансе по строке 1239 «Прочие дебиторы».

21. Признание доходов (выручки)

Поступления от продажи товаров, продукции и оказания услуг (выполнения работ) признаются выручкой по мере отгрузки продукции покупателям (или оказания услуг)

и предъявления им расчетных документов. Она отражается в отчетности за минусом налога на добавленную стоимость, акцизов и аналогичных обязательных платежей.

В составе прочих доходов Общества признаются:

- проценты по приобретенным облигациям – за каждый истекший месяц в соответствии с условиями эмиссии облигаций;
- проценты по приобретенным процентным векселям третьих лиц – в соответствии с процентной оговоркой в векселе при предъявлении его к оплате;
- доходы от участия в других организациях (в том числе, дивиденды) – по мере объявления;
- прибыль от участия в совместной деятельности по договорам простого товарищества – по мере распределения за каждый отчетный период.

22. Изменения в учетной политике

Существенные изменения в учетную политику на 2016 год не вносились.

23. Корректировка данных предшествующего отчетного периода.

Корректировок данных предшествующего периода не производилось.

24. Существенные ошибки предшествующих отчетных периодов, исправленные в отчетном периоде

Существенных ошибок предшествующих отчетных периодов, исправленных в отчетном периоде, не было.

25. Участник консолидированной группы налогоплательщиков

Общество ООО «Газпром капитал» является Участником КГН по договору о создании консолидированной группы налогоплательщиков от 22.03.2012г.

Участник КГН сумму налога на прибыль перечисляет Ответственному Участнику КГН – ПАО «Газпром».

III. Раскрытие существенных показателей

26. Информация по сегментам

Информация раскрывается организациями - эмитентами публично размещаемых ценных бумаг.

Для целей настоящего документа публичным размещением ценных бумаг признается размещение ценных бумаг путем открытой подписки, в том числе размещение ценных бумаг на торгах фондовых бирж и/или иных организаторов торговли на рынке ценных бумаг.

Основным видом хозяйственной деятельности Общества является финансовое посредничество и предоставление займов, составляющая 100% прочих доходов. Доходов от основного вида деятельности в 2016 году не было. Общество осуществляет другие виды деятельности (оказание консультационных услуг), которые не соответствуют условиям выделения отчетных сегментов, установленным ПБУ 12/2010 «Информация по сегментам»,

ООО «Газпром капитал»

Пояснения к бухгалтерскому балансу и отчету о финансовых результатах в годовой бухгалтерской отчетности
за 2016 год.

поэтому информация по ним отдельно не раскрывается. В 2016 году Общество не выделяло отчетных сегментов.

27. Долгосрочные финансовые вложения

По строке 1170 «Финансовые вложения» бухгалтерского баланса, в том числе отражены:

тыс. руб.

Показатель	Долгосрочные финансовые вложения			в том числе долгосрочные финансовые вложения со сроком погашения от 1 до 3 лет		
	на 31.12.16 г.	на 31.12.15 г.	на 31.12.14 г.	на 31.12.16 г.	на 31.12.15 г.	на 31.12.14 г.
1	2	3	4	5	6	7
Займ ПАО «Газпром»	5 000 000	15 000 000	30 000 000	5 000 000	15 000 000	30 000 000
Gazprom Holding	2 204	2 204	2 204	0	0	0
Газпром ЕРЦ	1 000 010	10	0	0	0	0
АО «СР-Драга»	26 400					

28. Дебиторская задолженность

Информация по разделу Дебиторская задолженность дополняется таблицей 5.1 «Наличие и движение дебиторской задолженности» и 5.2 «Просроченная дебиторская задолженность» бухгалтерского баланса и отчета о финансовых результатах

В форме 5.1 «Наличие и движение дебиторской задолженности», представляемой в табличной форме пояснений к бухгалтерскому балансу и отчету о финансовых результатах данные раскрываются без исключения дебиторской задолженности, поступившей и погашенной (списанной) в одном отчетном периоде.

29. Краткосрочные финансовые вложения

Краткосрочные финансовые вложения в ценные бумаги классифицируются по типу эмитентов следующим образом:

тыс. руб.

Показатель	Краткосрочные финансовые вложения		
	на 31.12.2016 г.	на 31.12.2015 г.	на 31.12.2014 г.
1	2	3	4
Акции ОАО «Дальтрансгаз» (планируются к реализации)	1 867 589	1 867 589	1 867 589
Депозиты (свыше 3-х месяцев)	15 500		
Займы	10 000 000	15 000 000	

- финансовые вложения, по которым текущая рыночная стоимость не определяется:
на 31 декабря 2016 г. 1 893 989 тыс. руб.
на 31 декабря 2015 г. 1 867 589 тыс. руб.
на 31 декабря 2014 г. 1 867 589 тыс. руб.

30. Капитал и резервы

Уставный капитал

ko

ООО «Газпром капитал»

Пояснения к бухгалтерскому балансу и отчету о финансовых результатах в годовой бухгалтерской отчетности за 2016 год.

По состоянию на 31.12.2016 уставный капитал Общества полностью оплачен.

В течение 2016 года величина уставного капитала не изменилась.

По состоянию на 31.12.2016 уставный капитал состоит из:

- 1424477 шт. обыкновенных именных бездокументарных акций ОАО «Дальтрансгаз», каждая из которых имеет номинальную стоимость 500 руб. (государственный номер 1-01-31039-F)

- денежных средств в сумме 1 000 тыс. руб.

В декабре 2016 года Единственным участником ООО «Газпром капитал» внесен дополнительный вклад в размере 1 000 000 тыс. руб., из них 700 000 тыс. руб. для увеличения Уставного капитала ООО «Газпром капитал» до 2 568 590 тыс. руб., и 300 000 тыс. руб. на формирование добавочного капитала.

По состоянию на 31.12.2016 регистрация изменений в Устав не произведена. Решение об увеличении Уставного капитала от 03.02.2017 № 39.

Добавочный капитал

В составе добавочного капитала по строке 1350 бухгалтерского баланса Общество учитывает тыс. руб.

Наименование капитала	На 31.12.16 г.	На 31.12.15 г.	На 31.12.14 г.
Вклад участника в имущество Общества*	315 600	1 700	1 700

Резервный капитал

Уставом Общества предусмотрена возможность создания резервного фонда в размере 15% от величины уставного капитала Общества. Согласно Решению участника по итогам работы Общества за 2015, год было принято решение № 55 от 29.04.2016 об отчислении в резервный фонд 695 тыс. руб.

31. Кредиты и займы

Общая сумма кредитов и займов полученных составила:

тыс. руб.

	Кредиты	Займы
в 2016 г.		0
в 2015 г.		0
в 2014 г.		0

Общая сумма кредитов и займов погашенных (без учета процентов) составила:

тыс. руб.

	Кредиты	Займы
в 2016 г.		0
в 2015 г.		0
в 2014 г.		9 450

ООО «Газпром капитал»

Пояснения к бухгалтерскому балансу и отчету о финансовых результатах в годовой бухгалтерской отчетности
за 2016 год.

Кредиторы/ Заимодавцы	Валюта	Срок погашения	тыс. руб.		
			Сумма кредита [□] по состоянию на 31.12.16 г.	Сумма кредита [□] по состоянию на 31.12.15 г.	Сумма кредита [□] по состоянию на 31.12.14 г.
Заимодавцы:					
Компания Росингаз Лтд	руб.		0	0	0
Итого:			0	0	0
В том числе со сроком погашения до 1 года			0	0	0

Наименование и организационно-правовая форма связанной стороны	тыс. руб.			
	Займы и кредиты (стр. 1410)		Займы и кредиты (стр. 1510)	
	на 31.12.16 г.	на 31.12.15 г.	на 31.12.16 г.	на 31.12.15 г.
Размещение облигаций серии 04, 05, 06	5 000 000	15 000 000	10 000 000	15 000 000
Всего	5 000 000	15 000 000	10 000 000	15 000 000
Проценты	0	0	418 510	822 134

32. Информация, связанная с использованием денежных средств

Обществом производилось размещение денежных средств на депозитных счетах в Банк ГПБ (АО).

	тыс.руб.		
	2016 год	2015 год	2014 год
Размещено на депозитных счетах*	16 779 016	2 335 200	2 295 733
Возвращено с депозитных счетов*	16 763 516	2 336 200	2 297 233
Остаток на депозитных счетах	15 500	0	1 000
Полученный доход от размещения денежных средств на депозитных счетах	5 772	1 685	597

33. Налогообложение

Налог на прибыль

Для целей исчисления налога на прибыль доходы признаются в том отчетном (налоговом) периоде, в котором они имели место, независимо от фактического поступления денежных средств, иного имущества (работ, услуг) и (или) имущественных прав (метод начисления).

Для целей бухгалтерского учета изменения в бухгалтерской отчетности, относящиеся как к отчетному году, так и к предшествовавшим периодам, производятся в отчетности, составляемой за отчетный период, в котором были обнаружены искажения ее данных. (п. 39 Положения по ведению бухгалтерского учета и бухгалтерской отчетности в Российской Федерации).

В связи с этим доходы и расходы прошлых лет, выявленные в отчетном году, отражаются в составе статей «Прочие доходы» и «Прочие расходы» Отчета о финансовых результатах отчетного года, а также в составе других статей указанного отчета следующим образом:

ООО «Газпром капитал»

Пояснения к бухгалтерскому балансу и отчету о финансовых результатах в годовой бухгалтерской отчетности за 2016 год.

Отдельные показатели Отчета о финансовых результатах

Таблица 1

тыс. руб.

№ строки формы № 2	Наименование статьи/показателя	За 2016 год			За 2015 год		
		данные текущего года	данные прошлых лет	итого в отчете о финансовых результатах	данные текущего года	данные прошлых лет	итого в отчете о финансовых результатах
1	2	3	4	5	6	7	8
2340	Прочие доходы						
2350	Прочие расходы	(2 083)		(2 083)	(4 281)		(4 281)
2300	Прибыль (убыток) до налогообложения	619		619	16 990		1 6990
	Условный расход (условный доход) по налогу на прибыль	(97)		(97)	(3378)		(3378)
2450	Изменение отложенных налоговых активов	28		28	24		24
2430	Изменение отложенных налоговых обязательств						
2410	Текущий налог на прибыль	(49)		(49)	(3 402)		(3 402)
2411	Налог на прибыль прошлых лет						
2460	Прочее						
2465	Перераспределение налога на прибыль внутри КГН				294		294
2400	Чистая прибыль (убыток)	598		598	13 906		13 906
2421	Постоянные налоговые обязательства (активы)						

ООО «Газпром капитал»

Пояснения к бухгалтерскому балансу и отчету о финансовых результатах в годовой бухгалтерской отчетности за 2016 год.

В соответствии с Положением по бухгалтерскому учету «Учет расчетов по налогу на прибыль» (ПБУ 18/02) Общество отразило в бухгалтерском учете, а также Отчете о финансовых результатах за 2016 год следующие показатели:

Таблица 2
тыс. руб.

№ п/п	№ строки формы № 2	Наименование статьи/показателя	За 2016 год (графа 5 таблицы 1)	За 2015 год (графа 8 таблицы 1)
1	2	3	4	5
1	2300	Прибыль (убыток) до налогообложения	619	16 990
2		Условный расход (условный доход) по налогу на прибыль (стр.1x20% за 2016 год, стр.1x20% за 2015 год)	(97)	(3 378)
3	2421	Постоянные налоговые обязательства (активы) (стр.4-стр.6), в т.ч.:	0	0
4		Постоянные налоговые обязательства (стр.5x20% за 2016 год, стр.5x20% за 2015 год)	0	0
5		Постоянные разницы, увеличивающие налогооблагаемую прибыль, в т.ч.:	0	0
5.1		• Оценочные обязательства		
6		Постоянные налоговые активы (стр.7x20% за 2016 год, стр.7x20% за 2015 год)	0	0
7		Постоянные разницы, уменьшающие налогооблагаемую прибыль, в т.ч.:	0	0
7.1		• Прибыль прошлых лет	0	0
8	2450	Изменение отложенных налоговых активов (стр.9x20% за 2016 год, стр.3x20% за 2015 год)	28	24
9		Временные вычитаемые разницы, в т.ч.:	0	0
9.1		• Оценочные обязательства	0	0
10	2430	Изменение отложенных налоговых обязательств (стр/ 11x20: за 2016 год, стр. 11x20% за 2015 год)	0	0
11		Временные налогооблагаемые разницы, в т.ч.:	0	0
11.3		• Оценочные обязательства	0	0
12		Налогооблагаемая база по налогу на прибыль (стр.1+ стр.5- стр.7+ стр.9- стр.11)	767	16 794
13		Налог на прибыль (стр.2+ стр.3+ стр.8- стр.10), в т.ч.	153	3 359
13.1	2410	• Текущий налог на прибыль	(49)	(3 402)

ООО «Газпром капитал»

Пояснения к бухгалтерскому балансу и отчету о финансовых результатах в годовой бухгалтерской отчетности за 2016 год.

№ п/п	№ строки формы № 2	Наименование статьи/показателя	За 2016 год (графа 5 таблицы 1)	За 2015 год (графа 8 таблицы 1)
1	2	3	4	5
13.2	2411	• Налог на прибыль прошлых лет		
14	2460	Прочие расходы из прибыли	0	0
15	2465	Перераспределение налога на прибыль внутри КГН	0	294
16	2400	Чистая прибыль (убыток) отчетного периода (стр.1- стр.13- стр.14+ стр.8- стр.10)	598	13 906

Сумма начисления/уменьшения (погашения) вычитаемых временных разниц (стр.9 Таблицы 2), повлекшая за собой начисление/уменьшение (погашение) соответствующих отложенных налоговых активов (стр.8 Таблицы 2), а также сумма начисления/уменьшения (погашения) налогооблагаемых временных разниц (стр.11 Таблицы 2, представлены в Таблице 3.

Таблица 3
тыс. руб.

№ п/п	№ строки Таблицы 1	Наименование показателя	За 2016 год		
			начислено	погашено	отражено в графе 8 таблицы 2
1	2	3	4	5	6
1	8	Изменение отложенных налоговых активов (стр.2x20% за 2016 год)	151	179	28
2	9	Временные вычитаемые разницы, в т.ч.:	755	897	142
2.1	9.1	• Убыток текущего года	0	0	0
3	10	Изменение отложенные налоговые обязательств (стр.4x20% за 2016 год)	0	0	0
4	11	Временные налогооблагаемые разницы, в т.ч.:	0	0	0
4.1	11.1	•	0	0	0

34. Кредиторская задолженность

В форме 5.3 «Наличие и движение кредиторской задолженности», представляемой в табличной форме пояснений к бухгалтерскому балансу и отчету о финансовых результатах данные раскрываются без исключения кредиторской задолженности, погашенной (списанной) в одном отчетном периоде.

35. Расходы по обычным видам деятельности

Информация, дополнительно представленная к таблице 6 «Затраты на производство» пояснений к бухгалтерскому балансу и отчету о финансовых результатах.

ООО «Газпром капитал»

Пояснения к бухгалтерскому балансу и отчету о финансовых результатах в годовой бухгалтерской отчетности за 2016 год.

Вид расхода по обычным видам деятельности	2015 г.	2015 г.
Транспортные расходы	0	0
Расходы на рекламу	0	0
Расходы на хранение	0	0
Расходы на тару и упаковку	0	0
Иные коммерческие расходы	0	0
ИТОГО по строке 2210 «Коммерческие расходы» отчета о финансовых результатах	0	0
Расходы на оплату труда управленческому персоналу, в том числе членам Совета директоров и Правления Общества	9 354	6 426
Расходы по аренде	747	569
Консультационные услуги	617	668
Иные управленческие расходы	5 227	4 232
ИТОГО по строке 2220 «Управленческие расходы» отчета о финансовых результатах	15 945	11 895

36. Прочие доходы и расходы

тыс. руб.

Наименование видов прочих доходов и расходов	2016 г.		2015г.	
	Доходы	Расходы	Доходы	Расходы
Проценты по депозитному вкладу	5 772		1 685	
Проценты по договору займа	1 297 439		2 287 500	
Купонный доход по корп. Облигациям начисленный		1 286 877		2 257 500
Проценты к уплате				
Услуги по выплате купонного дохода		720		894
Услуги по приему и хранению сертификата)		424		946
Прочие доходы (расходы)	2 313	933	1 481	2 441
Комиссия биржи				
Организация выпуска облигаций				
Комиссия за предоставление займа				
Итого прочие доходы/расходы	1 305 524	1 288 954	2 290 666	2 261 781

37. Дочерние и зависимые общества

ООО «Газпром капитал»

Пояснения к бухгалтерскому балансу и отчету о финансовых результатах в годовой бухгалтерской отчетности за 2016 год.

Общество не составляет сводную бухгалтерскую отчетность, поскольку головная организация ПАО «Газпром», которой принадлежит 100% уставного капитала Общества, не требует ее составления.

38. Информация о связанных сторонах
Операции с организациями Группы Газпром¹

Общество контролируется Публичным акционерным обществом «Газпром» и входит в Группу Газпром, состоящую из ПАО «Газпром» и его дочерних обществ.

В отчетном году Общество осуществляло операции со следующим организациям Группы Газпром:

тыс. руб.

Наименование и организационно-правовая форма связанной стороны	Характер операции	Выручка от продаж (без НДС, акцизов и экспортных пошлин)		
		2016 г.	2015 г.	2014 г.
ПАО «Газпром»	Оказание консультационных услуг	0	0	0
ПАО «Газпром»	Комиссия за выдачу займа	0	0	0
Всего		0	0	0

Займы, предоставленные связанным сторонам и проценты по ним.

тыс.руб.

ПАО «Газпром»	Долг на 01.01.16		Увеличение в 2016г.		Уменьшение в 2016г.		Долг на 31.12.16	
	Займ	Проценты	Займ	Проценты	Займ	Проценты	Займ	Проценты
Договора займа от 21.02.2013	5 000 000	141 472	-	383 548		381 452	5 000 000	143 568
Договора займа от 21.02.2013	10 000 000	282 945	-	767 096		762 904	10 000 000	287 137
Договора займа от 21.02.2013	15 000 000	421 644	-	146 794	15 000 000	568 438	-	-
Итого	30 000 000	846 061	-	1 297 438	15 000 000	1 712 794	15 000 000	430 705

ООО «Газпром капитал»

Пояснения к бухгалтерскому балансу и отчету о финансовых результатах в годовой бухгалтерской отчетности за 2016 год.

Операции с БАНК ГПБ (АО)

тыс.руб.

Банк ГПБ (АО)	Долг на 01.01.16		Увеличение в 2016г.		Уменьшение в 2016г.		Долг на 31.12.16	
	Депозит	Проценты	Депозит	Проценты	Депозит	Проценты	Депозит	Проценты
Депозит 39 от 16.02.16			16 140 616	4 410	16 140 616	4 410		
Депозит 40 от 14.03.16			30 000	128	30 000	128		
Депозит 41 от 16.03.16			2 000	17	2 000	17		
Депозит 42 от 16.03.16			2 000	44	2 000	44		
Депозит 43 от 16.03.16			10 000	473	10 000	473		
Депозит 44 от 25.04.16			1 000	19	1 000	19		
Депозит 45 от 25.04.16			1 500	34	1 500	34		
Депозит 46 от 25.04.16			1 200	43	1 200	43		
Депозит 47 от 28.07.16			3 000	115		115	3 000	
Депозит 48 от 28.07.16			1 000	38		38	1 000	
Депозит 49 от 16.08.16			572 200	146	572 200	146		
Депозит 50 от 27.09.16			1 000	8	1 000	8		
Депозит 51 от 27.09.16			2 000	32	2 000	32		
Депозит 52 от 27.09.16			8 500	199		199	8 500	
Депозит 53 от 27.09.16			3 000	66		66	3 000	
Проценты на неснижаемый остаток на расчетном счете				525		525		
Итого			16 779 016	6 297	16 763 516	6 297	15 500	

Информация о денежных потоках организации с обществами Группы Газпром, а также с основными, дочерними и зависимыми обществами организации.

тыс. руб.

№	Название строки	За отчетный период	Из графы 3, в том числе по внутригрупповым обществам	Из графы 3, в том числе, по основному, дочерним и зависимым обществам*	За аналогичный период предыдущего года	Из графы 6, в том числе по внутригрупповым обществам	Из графы 6, в том числе, по основному, дочерним и зависимым обществам*
1	2	3	4	5	6	7	8
4101	Денежные потоки от текущих операций						
4110	Поступления - всего	7 341	59		1 854		
4111	от продажи продукции, товаров, работ и услуг						
4112	арендные платежи, лицензионные платежи, роялти, комиссионные и иные аналогичные платежи						
4113	от перепродажи финансовых вложений						
4119	прочие поступления:	7 341	59		1 854		
4131	от продажи иного имущества						
4132	выгоды от валютно-обменных операций						
4133	авансы, полученные от покупателей, заказчиков						
4134	безвозмездно						
4135	косвенные налоги по текущей деятельности						
4159	прочие поступления						
4120	Платежи - всего	(1 710 386)	(909)	(606)	(2 271 209)	(2 632)	(2 632)
4121	поставщикам (подрядчикам) за сырье, материалы, работы, услуги	(5 971)	(303)		(7 998)		
4122	в связи с оплатой труда работников	(9 980)			(6 936)		
4123	на выплату процентов по долговым обязательствам	(1 690 500)			(2 251 500)		
4124	на оплату налога на прибыль организаций	(623)	(606)	(606)	(2 676)	(2 632)	(2 632)
4129	прочие платежи:	(3 312)			(2 099)		
4141	на таможенные платежи						
4142	отчисления в гос. внебюджетные фонды						
4144	прочие налоги (кроме налога на прибыль организаций и косвенных налогов)						

ООО «Газпром капитал»

Пояснения к бухгалтерскому балансу и отчету о финансовых результатах в годовой бухгалтерской отчетности за 2016 год.

№	Название строки	За отчетный период	Из графы 3, в том числе по внутригрупповым обществам	Из графы 3, в том числе по основному, дочерним и зависимым обществам*	За аналогичный период предыдущего года	Из графы 6, в том числе по внутригрупповым обществам	Из графы 6, в том числе, по основному, дочерним и зависимым обществам*
4145	на выдачу авансов						
4146	потери от валютно-обменных операций						
4147	косвенные налоги по текущей деятельности						
4199	прочие выплаты						
4100	Сальдо денежных потоков от текущих операций	(1 703 045)	(850)	(606)	(2 269 355)	(2 632)	(2 632)
4201	Денежные потоки от инвестиционных операций						
4210	Поступления - всего	16 714 120	16 714 120	16 714 120	2 282 980	2 281 233	2 281 233
4211	от продажи внеоборотных активов (кроме финансовых вложений)						
4212	от продажи акций (долей участия) в других организациях						
4213	от возврата выд. займов, от продажи долг. ценных бумаг (прав треб. ден. средств другим лицам)	15 000 000	15 000 000	15 000 000			
4214	дивиденды, проценты по финансовым вложениям и аналог. поступления от участия в др. орг-ях	1 714 120	1 714 120	1 714 120	2 281 980	2 281 233	2 281 233
4219	прочие поступления:				1 000		
4231	поступления по инвестиционному договору						
4232	косвенные налоги по инвестиционной деятельности						
4239	прочие поступления						
4220	Платежи - всего	(1 041 900)	(1 041 900)	(1 000 000)	(10)	(10)	(10)
4221	в связи с приобретением, созданием, модернизацией, реконструкцией и подготовкой к использованию внеобор. активов						
4222	приобретение акций (долей участия) других организаций:	(1 026 400)	(1 026 400)	(1 000 000)	(10)	(10)	(10)
4241	приобретение дочерних организаций						
4242	приобретение акций (долей участия) других						

ООО «Газпром капитал»

Пояснения к бухгалтерскому балансу и отчету о финансовых результатах в годовой бухгалтерской отчетности за 2016 год.

№	Название строки	За отчетный период	Из графы 3, в том числе по внутригрупповым обществам	Из графы 3, в том числе, по основному, дочерним и зависимым обществам*	За аналогичный период предыдущего года	Из графы 6, в том числе по внутригрупповым обществам	Из графы 6, в том числе, по основному, дочерним и зависимым обществам*
4223	организаций в связи с приобретением долговых ценных бумаг (прав треб. ден. средств к другим лицам), предост-ие займов другим лицам						
4224	процентов по долговым обязательствам, включаемым в стоимость инвестиционного актива						
4229	прочие платежи:	(15 500)	(15 500)				
4244	направлено на оплату долевого участия в строительстве						
4245	направлено на расчеты по кап.строительству						
4246	косвенные налоги по инвестиционной деятельности						
4249	на прочие выплаты						
4200	Сальдо денежных потоков от инвестиционных операций	15 672 220	15 672 220	15 714 120	2 282 970	2 281 223	2 281 223
4301	Денежные потоки от финансовых операций						
4310	Поступления - всего	1 013 900	1 013 900	1 013 900			
4311	получение кредитов и займов						
4312	денежных вкладов собственников (участников)	1 013 900	1 013 900	1 013 900			
4313	от выпуска акций, увеличения долей участия						
4314	от выпуска облигаций, векселей и других долговых ценных бумаг и др.						
4319	прочие поступления						
4339	в т.ч. косвенные налоги по финансовой деятельности						
4320	Платежи - всего	(15 000 000)					
4321	собственникам (участ-м) в связи с выкупом у них акций (долей участия) орг-ии или их выходом из						

ООО «Газпром капитал»
Пояснения к бухгалтерскому балансу и отчету о финансовых результатах в годовой бухгалтерской отчетности за 2016 год.

№	Название строки	За отчетный период	Из графы 3, в том числе по внутригрупповым обществам	Из графы 3, в том числе по основному, дочерним и зависимым обществам*	За аналогичный период предыдущего года	Из графы 6, в том числе по внутригрупповым обществам	Из графы 6, в том числе, по основному, дочерним и зависимым обществам*
	состава участников						
4322	на уплату дивидендов и иных платежей по распределению прибыли в пользу собственников (участников)						
4323	в связи с погашением (выкупом) векселей и других долговых ценных бумаг, возврат кредитов и займов	(15 000 000)					
4329	прочие выплаты, перечисления:						
4341	погашение обязательств по финансовой аренде						
4342	оплату приобретенных товаров, работ, услуг						
4343	косвенные налоги по финансовой деятельности						
4349	на прочие выплаты, перечисления						
4300	Сальдо денежных потоков от финансовых операций	(13 986 100)	1 013 900	1 013 900			
4400	Сальдо денежных потоков за отчетный период	(16 925)	16 685 270	16 727 414	13 615	2 278 591	2 278 591
4450	Остаток денежных средств и денежных эквивалентов на начало отчетного периода	22 573			8 609		
4500	Остаток денежных средств и денежных эквивалентов на конец отчетного периода	5 367			22 573		
4490	Величина влияния изменений курса иностранной валюты по отношению к рублю	(281)			349		

* По графам 5 и 8 отражаются существенные денежные потоки между Обществом и хозяйственными обществами, являющимися по отношению к Обществу основным, дочерними и зависимыми.

Операции с прочими связанными сторонами

	Наименование и организационно-правовая форма	Характер отношений (контроль или значительное влияние) *
1.	ПАО «Газпром»	Контроль

39. Вознаграждение основному управленческому персоналу

Основной управленческий персонал Общества представлен в лице Генерального директора, заместителя Генерального директора, главного бухгалтера, начальника отдела по правовой и корпоративной работе, начальника отдела корпоративных финансов и операций с ценными бумагами;

Вознаграждение Генеральному директору утверждается Соглашением.

Вознаграждение остальных представителей основного управленческого персонала устанавливается трудовыми договорами и Положением об оплате труда.

Краткосрочные вознаграждения сформированы показателями сумм оплаты труда за отчетный период, начисленных на нее налогов и иных обязательных платежей в соответствующие бюджеты и внебюджетные фонды, ежегодного оплачиваемого отпуска за работу в отчетном периоде,

В составе долгосрочных вознаграждений представлены произведенные в отчетном периоде выплаты всем представителям основного управленческого персонала вне зависимости от сроков достижения пенсионного возраста.

		тыс. руб.		
		2016 г.	2015 г.	2014 г.
1	Сумма вознаграждения, выплачиваемого основному управленческому персоналу, в совокупности, в том числе по видам выплат:	9 354	6 426	5 560
2	а) краткосрочные вознаграждения;	9 354	6 426	5 560
	б) долгосрочные вознаграждения;	0	0	0

40. Информация о косвенных налогах*

Принимая во внимание, что действующая в обществе система бухгалтерского учета не позволяет выделить косвенные налоги в составе платежей поставщикам и подрядчикам и поступлений от покупателей и заказчиков, а также учитывая, что оценка в денежном выражении последствий изменения порядка заполнения отчета о движении денежных средств в отношении периодов, предшествующих отчетному, не может быть произведена с достаточной надежностью, формирование отчета осуществляется без учета требований ПБУ 23/2011 в части выделения косвенных налогов.

41. Оценочные обязательства, условные обязательства и условные активы**Оценочные обязательства**

Информация об оценочных обязательствах приведена в разделе 7 табличной формы пояснений к бухгалтерскому балансу и отчету о финансовых результатах. Суммы по графе «Начислено» включают величину созданных оценочных обязательств – 755 тыс. руб.,

Условные обязательства

Условные обязательства и активы на 31.12.2016 отсутствуют.

42. События после отчетной даты

<i>Вид события после отчетной даты</i>	<i>Примеры</i>
<i>События, которые свидетельствуют о положении, существовавшем на дату составления баланса</i>	– <i>Отсутствуют.</i>
<i>События, указывающие на положение, которое возникло после даты составления баланса</i>	– <i>Отсутствуют.</i>

Политика ООО «Газпром капитал» в области управления рисками:**43. Риски хозяйственной деятельности**

В процессе хозяйственной деятельности ООО «Газпром капитал» подвергается влиянию отраслевых, правовых и прочих внутренних и внешних факторов (существенных условий, событий, обстоятельств, действий). В связи с этим возникают различные риски, потенциально способные существенно влиять на финансовое положение и финансовые результаты деятельности организации. Большинство рисков хозяйственной деятельности организации с большой вероятностью имеют финансовые последствия и, следовательно, оказывают влияние на показатели бухгалтерской (финансовой) отчетности.

При раскрытии информации о рисках ООО «Газпром капитал» учтены требования Международных стандартов финансовой отчетности, в частности МСФО (IFRS) 7 "Финансовые инструменты: раскрытие информации", введенного в действие для применения на территории Российской Федерации приказом Минфина России от 25.11.2011 № 160н.

Потенциально возможно существенное влияние на финансово-хозяйственную деятельность и показатели бухгалтерской (финансовой) отчетности, непрерывность деятельности ООО «Газпром капитал» следующих рисков:

44. Риски, связанные с приобретением размещаемых (размещенных) ценных бумаг

. Группа является также крупным поставщиком природного газа в европейские страны. ООО «Газпром капитал» является 100% дочерним обществом ПАО «Газпром» и осуществляет свою основную деятельность в рамках Группы компаний ПАО «Газпром» (далее группа компаний ПАО «Газпром»). Под Группой Газпром, Группой или Газпромом следует понимать совокупность компаний, состоящую из ПАО «Газпром» и его дочерних обществ. Группа Газпром располагает одной из крупнейших в мире систем газопроводов и обеспечивает большую часть добычи природного газа и его транспортировку по трубопроводам высокого давления в Российской Федерации. Группа осуществляет добычу нефти, производство нефтепродуктов и выработку электрической и тепловой энергии.

ООО «Газпром капитал» предполагает привлечение денежных средств на российском фондовом рынке посредством выпуска рублевых облигаций. Инвестирование в ценные бумаги сопряжено с определенными рисками. Инвесторы должны самостоятельно принимать решения, касающиеся инвестирования денежных средств в облигации ООО «Газпром капитал» в соответствии со своей инвестиционной стратегией и опытом.

Способность ООО «Газпром капитал» своевременно и в полном объеме обслуживать свои обязательства по Облигациям в полной мере определяется и обуславливается финансовым положением ПАО «Газпром».

В связи с тем, что ООО «Газпром капитал» осуществляет свою основную деятельность в рамках Группы компаний ПАО «Газпром», риски, связанные с деятельностью ООО «Газпром капитал» целиком зависят от рисков деятельности, перспектив развития и планов будущей деятельности Группы компаний ПАО «Газпром» и ПАО «Газпром».

В связи с вышеизложенным в данном разделе приводится описание как рисков, присущих Группе компаний ПАО «Газпром», так и рисков ООО «Газпром капитал».

Основные потенциально-возможные риски изложены ниже, однако в настоящем Ежеквартальном отчете не могут быть перечислены или оценены все потенциальные риски, в том числе экономические, политические и иные риски, которые присущи любым инвестициям в Российской Федерации.

Политика ООО «Газпром капитал» в области управления рисками:

Политика управления рисками ООО «Газпром капитал» проводится в рамках политики Группы компаний ПАО «Газпром». Признавая, что осуществление деятельности подвержено воздействию неопределенностей в виде рисков, Компания принимает меры по управлению рисками с целью обеспечения достаточных гарантий достижения целей, поставленных перед ПАО «Газпром» органами управления. В Компании организован обмен информацией, позволяющей выявлять риски, оказывающие влияние на достижение целей, и разрабатывать мероприятия по управлению рисками. Мониторинг осуществляется путем оценки уровня рисков, а также проверки выполнения мероприятий по управлению ими.

45. Отраслевые риски ООО «Газпром капитал»

ООО «Газпром капитал» является 100% дочерней компанией ПАО «Газпром» и будет осуществлять свою основную деятельность в рамках Группы Газпром. ООО «Газпром капитал» предполагает привлечение денежных средств на российском фондовом рынке посредством выпуска рублевых облигаций.

Основными рисками, которые могут негативно сказаться на деятельности ООО «Газпром капитал» и его способности исполнять свои обязательства по Облигациям на внутреннем рынке, являются:

- ухудшение инвестиционного климата в Российской Федерации;
- рост процентных ставок на финансовых рынках и рынках капитала;

- усиление волатильности на российских и зарубежных финансовых рынках;
- изменение законодательства, регулирующего выпуск и обращение ценных бумаг.

Способность ООО «Газпром капитал» своевременно и в полном объеме обслуживать свои обязательства по Облигациям в значительной степени определяется и обуславливается финансовым положением Группы Газпром.

Значительное ухудшение финансово-хозяйственных результатов деятельности Группы Газпром может привести к неспособности компаний Группы выполнять свои обязательства перед ООО «Газпром капитал» своевременно и в полном объеме, что приведет к невозможности исполнения ООО «Газпром капитал» своих обязательств по Облигациям перед инвесторами.

ООО «Газпром капитал» оценивает вышеуказанные риски как умеренные. Необходимо отметить, что данные риски отчасти находятся вне контроля ООО «Газпром капитал».

В случае возникновения указанных изменений в отрасли и реализации перечисленных рисков, ООО «Газпром капитал» предполагает действовать в зависимости от сложившейся ситуации отдельно в каждом конкретном случае и предпринимать меры, направленные на снижение негативных последствий указанных изменений.

Основными рисками, которые могут негативно сказаться на деятельности ООО «Газпром капитал» на внешнем рынке, являются:

- рост процентных ставок на мировых финансовых рынках и рынках капитала;
- усиление волатильности на зарубежных финансовых рынках.

ООО «Газпром капитал» оценивает вышеуказанные риски как существенные. Данные риски оказывают влияние на общеэкономическую ситуацию и состояние финансового рынка в России и отчасти находятся вне контроля ООО «Газпром капитал».

В случае возникновения указанных изменений в отрасли и реализации перечисленных рисков, ООО «Газпром капитал» предполагает действовать в зависимости от сложившейся ситуации отдельно в каждом конкретном случае и предпринимать меры, направленные на снижение негативных последствий указанных изменений.

Описание рисков, связанных с возможным изменением цен на сырье, услуги, используемые ООО «Газпром капитал» в своей деятельности (отдельно на внутреннем и внешнем рынках), и их влияние на деятельность ООО «Газпром капитал» и исполнение обязательств по ценным бумагам:

ООО «Газпром капитал» использует в своей деятельности только услуги сторонних организаций, связанных с размещением выпусков ценных бумаг на внутреннем рынке. Повышение цен на услуги данных организаций увеличит расходы ООО «Газпром капитал» и приведет к снижению рентабельности, однако, значительное повышение цен представляется ООО «Газпром капитал» маловероятным. Повышение цен на услуги данных организаций существенного влияния на исполнение обязательств по ценным бумагам ООО «Газпром капитал» не окажет.

ООО «Газпром капитал» не имеет рисков, связанных с возможным изменением цен на сырье, услуги используемые ООО «Газпром капитал» в своей деятельности на внешнем рынке, поскольку ООО «Газпром капитал» не осуществляет деятельность на внешнем рынке.

Описание рисков, связанных с возможным изменением цен на продукцию и/или услуги ООО «Газпром капитал» (отдельно на внутреннем и внешнем рынках), и их влияние на деятельность ООО «Газпром капитал» и исполнение обязательств по ценным бумагам:

ООО «Газпром капитал» оценивает данный риск и его влияние на исполнение ООО «Газпром капитал» своих обязательств по Облигациям как минимальный. Срок и стоимость денежных ресурсов, предоставляемых ООО «Газпром капитал» в рамках финансирования Группы компаний, будет определяться сроком и стоимостью денежных

ресурсов, привлекаемых ООО «Газпром капитал» на финансовых рынках, а также потребностями ООО «Газпром капитал» по обеспечению его основной деятельности.

ООО «Газпром капитал» не имеет рисков, связанных с возможным изменением цен на продукцию и/или услуги ООО «Газпром капитал» на внешнем рынке, поскольку ООО «Газпром капитал» не осуществляет деятельность на внешнем рынке.

46. Финансовые риски ООО «Газпром капитал»

Описание подверженности ООО «Газпром капитал» рискам, связанным с изменением процентных ставок, курса обмена иностранных валют, в связи с деятельностью ООО «Газпром капитал» либо в связи с хеджированием, осуществляемым ООО «Газпром капитал» в целях снижения неблагоприятных последствий влияния вышеуказанных рисков:

ООО «Газпром капитал» подвержен риску, связанному с изменением процентных ставок, в значительной степени, поскольку основной деятельностью ООО «Газпром капитал» является привлечение финансовых ресурсов на рынке ценных бумаг. Повышение процентных ставок может привести к тому, что деятельность ООО «Газпром капитал» ограничится обслуживанием данных выпусков Облигаций. ООО «Газпром капитал» не подвержен рискам, связанным с изменением курса обмена иностранных валют.

Описание подверженности финансового состояния ООО «Газпром капитал», его ликвидности, источников финансирования, результатов деятельности и т.п. изменению валютного курса (валютные риски): Финансовое состояние, ликвидность, источники финансирования, результаты деятельности ООО «Газпром капитал» не подвержены изменению валютного курса в существенной степени.

Предполагаемые действия ООО «Газпром капитал» на случай отрицательного влияния изменения валютного курса и процентных ставок на деятельность ООО «Газпром капитал»:

Подверженность ООО «Газпром капитал» риску изменения курса обмена иностранных валют, оценивается ООО «Газпром капитал» как незначительная, так как все обязательства ООО «Газпром капитал» выражены в валюте Российской Федерации. В случае изменения валютного курса совершение каких-либо действий ООО «Газпром капитал» не предполагается, поскольку валютные риски для ООО «Газпром капитал» не существенны.

ООО «Газпром капитал» подвержен риску изменения процентных ставок. В случае роста процентных ставок на российском долговом рынке, стоимость привлечения средств для ООО «Газпром капитал» может существенно возрасти.

Предполагаемые действия ООО «Газпром капитал» на случай отрицательного влияния изменения процентных ставок на его деятельность: пересмотр инвестиционной политики в целях сокращения сроков заимствования.

Влияние инфляции на выплаты по ценным бумагам, критическое, по мнению ООО «Газпром капитал», значение инфляции, а также предполагаемые действия ООО «Газпром капитал» по уменьшению риска, вызванного инфляцией:

В виду того, что ООО «Газпром капитал» осуществляет свою деятельность на территории Российской Федерации, на него оказывает влияние изменение инфляции. Рост инфляции в РФ приведет к общему росту процентных ставок, в том числе и по рублевым облигациям ООО «Газпром капитал», что может потребовать от ООО «Газпром капитал» адекватного увеличения ставок купонов.

В связи с тем, что возможность выплаты ООО «Газпром капитал» по ценным бумагам в большей степени зависит от финансового состояния ПАО «Газпром», то критические по мнению ООО «Газпром капитал» значения инфляции, которые могут повлиять на выплаты по облигациям ООО «Газпром капитал» определяются значениями, влияющими на рентабельность ПАО «Газпром».

Со стороны ООО «Газпром капитал», в целях минимизации указанного риска ООО «Газпром капитал» предпримет меры для ускорения оборота денежных средств, дебиторской задолженности.

Показатели финансовой отчетности ООО «Газпром капитал», которые наиболее подвержены изменению в результате влияния указанных выше финансовых рисков, в том числе указываются риски, вероятность их возникновения и характер изменений в отчетности:

Наиболее подверженные изменению в результате влияния финансовых рисков показатели финансовой отчетности: операционные расходы, проценты к уплате, чистая прибыль. Рост процентных ставок приведет к увеличению операционных расходов и снижению чистой прибыли ООО «Газпром капитал». Вероятность роста процентных ставок оценивается руководством ООО «Газпром капитал» как не высокая.

47. Правовые риски ООО «Газпром капитал»

Правовые риски, связанные с изменением валютного регулирования (отдельно для внутреннего и внешнего рынков):

Риск, связанный с изменением валютного регулирования на внутреннем рынке не оказывает существенного влияния на деятельность ООО «Газпром капитал», поскольку ООО «Газпром капитал» не осуществляет и не планирует осуществлять расчеты в иностранной валюте.

ООО «Газпром капитал» не осуществляет деятельность на внешнем рынке, поэтому вышеуказанные риски для внешнего рынка не рассматриваются.

Правовые риски, связанные с изменением налогового законодательства (отдельно для внутреннего и внешнего рынков):

Увеличение величины налоговых ставок и введение новых видов налогов может отрицательно отразиться на результатах деятельности ООО «Газпром капитал» на внутреннем рынке, уменьшить размер чистой прибыли и денежных поступлений.

ООО «Газпром капитал» не осуществляет деятельность на внешнем рынке, поэтому вышеуказанные риски для внешнего рынка не рассматриваются.

Правовые риски, связанные с изменением правил таможенного контроля и пошлин (отдельно для внутреннего и внешнего рынков):

Правовые риски, связанные с изменением правил таможенного контроля и пошлин, отсутствуют, поскольку ООО «Газпром капитал» не занимается внешнеэкономической деятельностью.

ООО «Газпром капитал» не осуществляет деятельность на внешнем рынке, поэтому вышеуказанные риски для внешнего рынка не рассматриваются.

Правовые риски, связанные с изменением требований по лицензированию основной деятельности ООО «Газпром капитал» либо лицензированию прав пользования объектами, нахождение которых в обороте ограничено (включая природные ресурсы) (отдельно для внутреннего и внешнего рынков):

Текущая основная деятельность ООО «Газпром капитал» не лицензируется, риск, связанный с изменением требований по лицензированию основной деятельности ООО «Газпром капитал» либо лицензированию прав пользования объектами, нахождение которых в обороте ограничено (включая природные ресурсы), отсутствует.

ООО «Газпром капитал» не осуществляет деятельность на внешнем рынке, поэтому вышеуказанные риски для внешнего рынка не рассматриваются.

Правовые риски, связанные с изменением судебной практики по вопросам, связанным с деятельностью ООО «Газпром капитал» (в том числе по вопросам лицензирования), которые могут негативно сказаться на результатах его деятельности, а также на результаты текущих

судебных процессов, в которых участвует ООО «Газпром капитал» (отдельно для внутреннего и внешнего рынков):

Возможность изменения судебной практики, связанной с деятельностью ООО «Газпром капитал» (в том числе по вопросам лицензирования), рассматривается как незначительная и не окажет существенного влияния на его деятельность.

ООО «Газпром капитал» не осуществляет деятельность на внешнем рынке, следовательно, правовые риски, связанные с изменением мировой судебной практики, отсутствуют.

48. Репутационный риск ООО «Газпром капитал»

ООО «Газпром капитал» осуществляет заимствования на публичном рынке капитала, в связи, с чем его деятельность может освещаться в средствах массовой информации. Возможная публикация негативной информации в СМИ может нанести вред его репутации и впоследствии сказаться на возможности осуществления основной деятельности – привлечение финансирования с открытых рынков капитала. Среди основных причин возникновения у ООО «Газпром капитал» репутационного риска можно выделить такие, как:

- несоблюдение законодательства РФ, а также учредительных и внутренних документов;
- неисполнение договорных обязательств перед кредиторами;
- отсутствие эффективного механизма урегулирования конфликта интересов клиентов и контрагентов, собственников и служащих;
- недостатки кадровой политики

На данный момент реализация указанного риска является для ООО «Газпром капитал» маловероятной.

49. Стратегический риск ООО «Газпром капитал»

Стратегический риск – риск возникновения у ООО «Газпром капитал» убытков в результате ошибок (недостатков), допущенных при принятии решений, определяющих стратегию деятельности и развития организации (стратегическое управление) и выражающихся в неучете или недостаточном учете возможных опасностей, которые могут угрожать деятельности, в неправильном или недостаточно обоснованном определении перспективных направлений деятельности, в которых ООО «Газпром капитал» может достичь наивысших результатов, в отсутствии или обеспечении в неполном объеме необходимых ресурсов (финансовых, материально-технических, людских) и организационных мер (управленческих решений).

ООО «Газпром капитал» является дочерней компанией ПАО «Газпром» и создан под определённые цели – привлечение финансирования с публичных рынков капитала. Вся стратегическая деятельность ООО «Газпром капитал» строится исходя из Программы развития ПАО «Газпром» на 10 лет, утверждаемой Советом директоров ПАО «Газпром».

50. Риски, связанные с деятельностью ООО «Газпром капитал»

Риски, связанные с текущими судебными процессами, в которых участвует ООО «Газпром капитал»:

Текущих судебных процессов, в которых участвует ООО «Газпром капитал» на дату окончания текущего отчетного периода, нет.

ООО «Газпром капитал»

Пояснения к бухгалтерскому балансу и отчету о финансовых результатах в годовой бухгалтерской отчетности за 2016 год.

Риски, связанные с отсутствием возможности продлить действие лицензии ООО «Газпром капитал» на ведение определенного вида деятельности либо на использование объектов, нахождение которых в обороте ограничено (включая природные ресурсы):

ООО «Газпром капитал» не осуществляет деятельность, подлежащую лицензированию, и не использует объекты, нахождение которых в обороте ограничено.

Риски, связанные с возможной ответственностью ООО «Газпром капитал» по долгам третьих лиц, в том числе дочерних обществ ООО «Газпром капитал»:

На дату окончания текущего отчетного периода ООО «Газпром капитал» не заключал договоров, по которым может возникнуть ответственность ООО «Газпром капитал» по долгам третьих лиц. Заключение таких договоров на дату не планируется.

Риски, связанные с возможностью потери потребителей, на оборот с которыми приходится не менее чем 10 процентов общей выручки от продажи продукции (работ, услуг) ООО «Газпром капитал»:


Риски, связанные с возможностью потери потребителей, на оборот с которыми приходится не менее чем 10 процентов общей выручки от продажи продукции (работ, услуг) ООО «Газпром капитал» отсутствуют, так как у ООО «Газпром капитал» отсутствует выручка от продажи продукции, следовательно, отсутствуют и потребители.

Генеральный директор



В.С. Воробьев

Главный бухгалтер



А.Г. Тараканов

01 февраля 2017

