

АУДИТОРСКОЕ ЗАКЛЮЧЕНИЕ

Адресат

Участнику общества с ограниченной ответственностью «Газпром капитал».
Исполнительному органу общества с ограниченной ответственностью «Газпром капитал».
Иным лицам.

Аудируемое лицо

Общество с ограниченной ответственностью «Газпром капитал».
Место нахождения: 142770, город Москва, поселение Сосенское, поселок Газопровод, дом
101, корпус 9.

Основной государственный регистрационный номер 1087746212388.

Аудитор

Общество с ограниченной ответственностью «ПРИМА аудит. Группа ПРАУД».
Место нахождения: Российская Федерация, 192007, г. Санкт-Петербург, Лиговский пр-т,
д.150.

Основной государственный регистрационный номер 1147847543601.

Общество с ограниченной ответственностью «ПРИМА аудит. Группа ПРАУД» является членом саморегулируемой организации аудиторов Некоммерческого партнерства «Московская аудиторская палата» (НП «МоАП»).

Основной регистрационный номер записи о внесении сведений в Реестр аудиторов и аудиторских организаций саморегулируемой организации аудиторов 11403072077.

Заключение о бухгалтерской (финансовой) отчетности

На основании договора №ПА/Н-У12.1-14/188 от 01.12.2014г. мы провели аудит прилагаемой бухгалтерской (финансовой) отчетности общества с ограниченной ответственностью «Газпром капитал».

Бухгалтерская (финансовая) отчетность общества с ограниченной ответственностью «Газпром капитал» состоит из:

- бухгалтерского баланса на 31 декабря 2014г.;
- отчета о финансовых результатах за период с 01 января по 31 декабря 2014г.;
- отчета об изменениях капитала за период с 01 января по 31 декабря 2014г.;
- отчета о движении денежных средств за период с 01 января по 31 декабря 2014г.;
- пояснений к бухгалтерскому балансу и отчету о финансовых результатах за период с 01 января по 31 декабря 2014г.

Ответственность аудируемого лица за бухгалтерскую (финансовую) отчетность

Руководство общества с ограниченной ответственностью «Газпром капитал» несет ответственность за составление и достоверность указанной бухгалтерской (финансовой) отчетности в соответствии с российскими правилами составления бухгалтерской (финансовой) отчетности и за систему внутреннего контроля, необходимую для составления бухгалтерской (финансовой) отчетности, не содержащей существенных искажений вследствие недобросовестных действий или ошибок.

Ответственность аудитора

Наша ответственность заключается в выражении мнения о достоверности бухгалтерской (финансовой) отчетности на основе проведенного нами аудита.

Мы проводили аудит в соответствии с федеральными стандартами аудиторской деятельности. Данные стандарты требуют соблюдения применимых этических норм, а также планирования и проведения аудита таким образом, чтобы получить достаточную уверенность в том, что бухгалтерская (финансовая) отчетность не содержит существенных искажений.

Объем аудита

Аудит включал проведение аудиторских процедур, направленных на получение аудиторских доказательств, подтверждающих числовые показатели в бухгалтерской (финансовой) отчетности и раскрытие в ней информации. Выбор аудиторских процедур является предметом нашего суждения, которое основывается на оценке риска существенных искажений, допущенных вследствие недобросовестных действий или ошибок. В процессе оценки данного риска нами рассмотрена система внутреннего контроля, обеспечивающая составление и достоверность бухгалтерской (финансовой) отчетности, с целью выбора соответствующих аудиторских процедур, но не с целью выражения мнения об эффективности системы внутреннего контроля.

Аудит также включал оценку надлежащего характера применяемой учетной политики и обоснованности оценочных показателей, полученных руководством аудируемого лица, а также оценку представления бухгалтерской (финансовой) отчетности в целом.

Мы полагаем, что полученные в ходе аудита аудиторские доказательства дают достаточные основания для выражения мнения о достоверности бухгалтерской (финансовой) отчетности общества с ограниченной ответственностью «Газпром капитал».

Мнение

По нашему мнению, бухгалтерская (финансовая) отчетность отражает достоверно во всех существенных отношениях финансовое положение общества с ограниченной ответственностью «Газпром капитал» по состоянию на 31 декабря 2014 года, результаты его финансово-хозяйственной деятельности и движение денежных средств за 2014 год в соответствии с российскими правилами составления бухгалтерской (финансовой) отчетности.

«31» марта 2015г.

Общество с ограниченной ответственностью

«ПРИМА аудит. Группа ПРАУД»

Руководитель департамента аудита

Е.П. Петрова

по доверенности № 5/Д от 22.12.14

квалификационный аттестат

№ 03-000011,

протокол НП «МоАП» от 17.08.2011 № 163.



Бухгалтерский баланс
на 31 декабря 2014 г.

		Коды		
		0710001		
		31	12	2014
		84813628		
		7726588547		
		65.23.1		
		12165	16	
		384		
Организация	<u>Общество с ограниченной ответственностью "Газпром капитал"</u>	по ОКПО		
Идентификационный номер налогоплательщика		ИНН		
Вид экономической деятельности	<u>Капиталовложения в ценные бумаги</u>	по ОКВЭД		
Организационно-правовая форма / форма собственности	<u>Общества с ограниченной ответственностью / Частная собственность</u>	по ОКОПФ / ОКФС		
Единица измерения:	в тыс. рублей	по ОКЕИ		
Местонахождение (адрес)	<u>142770, Москва г, Сосенское п, Газопровод п, Дом № 101, Корпус 9</u>			


Пояснения	Наименование показателя	Код	На 31 декабря 2014 г.	На 31 декабря 2013 г.	На 31 декабря 2012 г.
	АКТИВ				
	I. ВНЕОБОРОТНЫЕ АКТИВЫ				
	Нематериальные активы	1110	-	25	50
	Результаты исследований и разработок	1120	-	-	-
	Нематериальные поисковые активы	1130	-	-	-
	Материальные поисковые активы	1140	-	-	-
	Основные средства	1150	-	-	-
	Доходные вложения в материальные ценности	1160	-	-	-
27	Финансовые вложения	1170	30 002 204	30 002 204	-
33	Отложенные налоговые активы	1180	125	47	35
	Прочие внеоборотные активы	1190	-	-	-
	Итого по разделу I	1100	30 002 329	30 002 276	85
	II. ОБОРОТНЫЕ АКТИВЫ				
	Запасы	1210	-	-	-
	Налог на добавленную стоимость по приобретенным ценностям	1220	-	-	-
28	Дебиторская задолженность	1230	842 746	836 015	17 810
29	Финансовые вложения (за исключением денежных эквивалентов)	1240	1 868 589	1 870 089	1 867 589
38	Денежные средства и денежные эквиваленты	1250	8 609	2 776	4 293
	Прочие оборотные активы	1260	19	-	-
	Итого по разделу II	1200	2 719 963	2 708 880	1 889 692
	БАЛАНС	1600	32 722 292	32 711 156	1 889 777

Пояснения	Наименование показателя	Код	На 31 декабря 2014 г.	На 31 декабря 2013 г.	На 31 декабря 2012 г.
	ПАССИВ				
	III. КАПИТАЛ И РЕЗЕРВЫ				
30	Уставный капитал (складочный капитал, уставный фонд, вклады товарищей)	1310	1 868 590	1 868 590	1 868 590
	Собственные акции, выкупленные у акционеров	1320	-	-	-
	Переоценка внеоборотных активов	1340	-	-	-
30	Добавочный капитал (без переоценки)	1350	1 700	1 700	1 700
30	Резервный капитал	1360	245	-	-
	Нераспределенная прибыль (непокрытый убыток)	1370	30 687	18 959	14 053
	Итого по разделу III	1300	1 901 222	1 889 249	1 884 343
	IV. ДОЛГОСРОЧНЫЕ				
31	Заемные средства	1410	30 000 000	30 009 450	-
	Отложенные налоговые обязательства	1420	-	-	-
	Оценочные обязательства	1430	-	-	-
	Прочие обязательства	1450	-	-	-
	Итого по разделу IV	1400	30 000 000	30 009 450	-
	V. КРАТКОСРОЧНЫЕ				
31	Заемные средства	1510	816 133	810 806	-
34	Кредиторская задолженность	1520	4 314	1 137	5 007
	Доходы будущих периодов	1530	-	-	-
41	Оценочные обязательства	1540	623	514	427
	Прочие обязательства	1550	-	-	-
	Итого по разделу V	1500	821 070	812 457	5 434
	БАЛАНС	1700	32 722 292	32 711 156	1 889 777

Генеральный директор

Главный бухгалтер

23 марта 2015 г.

Воробьев Всеволод Станиславович
(расшифровка подписи)Тараканов Алексей Геннадиевич
(расшифровка подписи)

Отчет о финансовых результатах
за Январь - Декабрь 2014 г.

Организация Общество с ограниченной ответственностью "Газпром капитал" по ОКПО
Идентификационный номер налогоплательщика _____ ИНН
Вид экономической деятельности Капиталовложения в ценные бумаги по ОКВЭД
Организационно-правовая форма / форма собственности Общества с ограниченной ответственностью по ОКОПФ / ОКФС
ответственностью / Частная собственность
Единица измерения: в тыс. рублей по ОКЕИ

Коды		
0710002		
31	12	2014
84813628		
7726588547		
65.23.1		
12165	16	
384		


Пояснения	Наименование показателя	Код	За Январь - Декабрь 2014 г.	За Январь - Декабрь 2013 г.
	Выручка	2110	-	-
	Себестоимость продаж	2120	-	-
	Валовая прибыль (убыток)	2100	-	-
	Коммерческие расходы	2210	-	-
35	Управленческие расходы	2220	(10 680)	(8 332)
	Прибыль (убыток) от продаж	2200	(10 680)	(8 332)
36	Доходы от участия в других организациях	2310	823	-
36	Проценты к получению	2320	2 288 304	1 962 024
36	Проценты к уплате	2330	(2 257 750)	(1 936 556)
36	Прочие доходы	2340	176	5
36	Прочие расходы	2350	(4 762)	(10 999)
	Прибыль (убыток) до налогообложения	2300	16 111	6 142
33	Текущий налог на прибыль	2410	(3 159)	(1 240)
	в т.ч. постоянные налоговые обязательства (активы)	2421	-	-
	Изменение отложенных налоговых обязательств	2430	-	-
	Изменение отложенных налоговых активов	2450	78	12
	Прочее	2460	-	(8)
	в том числе:		-	-
33	Перераспределение налога на прибыль внутри КГН	2465	171	-
33	Чистая прибыль (убыток)	2400	13 201	4 906

Пояснения	Наименование показателя	Код	За Январь - Декабрь 2014 г.	За Январь - Декабрь 2013 г.
	СПРАВОЧНО			
	Результат от переоценки внеоборотных активов, не включаемый в чистую прибыль (убыток) периода	2510	-	-
	Результат от прочих операций, не включаемый в чистую прибыль (убыток) периода	2520	-	-
33	Совокупный финансовый результат периода	2500	13 201	4 906
	Базовая прибыль (убыток) на акцию	2900	-	-
	Разводненная прибыль (убыток) на акцию	2910	-	-

Генеральный директор

Главный бухгалтер

23 марта 2015 г.



Воробьев Всеволод Станиславович
(расшифровка подписи)

Тараканов Алексей Геннадиевич
(расшифровка подписи)

**Отчет о движении денежных средств
за Январь - Декабрь 2014 г.**

Организация **Общество с ограниченной ответственностью "Газпром капитал"**
Идентификационный номер налогоплательщика
Вид экономической деятельности **Капиталовложения в ценные бумаги**
Организационно-правовая форма / форма собственности
Общества с ограниченной ответственностью / **Частная собственность**
Единица измерения: в тыс. рублей

Дата (число, месяц, год)
Форма по ОКУД
по ОКПО
ИНН
по ОКВЭД
по ОКПОФ / ОКФС
по ОКЕИ

Коды		
0710004		
31	12	2014
84813628		
7726588547		
65.23.1		
12165	16	
384		

Наименование показателя	Код	За Январь - Декабрь 2014 г.	За Январь - Декабрь 2013 г.
Денежные потоки от текущих операций			
Поступления - всего	4110	-	17 891
в том числе:			
от продажи продукции, товаров, работ и услуг	4111	-	15 090
арендных платежей, лицензионных платежей, роялти, комиссионных и иных аналогичных платежей	4112	-	-
от перепродажи финансовых вложений	4113	-	-
	4114	-	-
прочие поступления	4119	-	2 801
Платежи - всего	4120	(2 267 145)	(1 148 863)
в том числе:			
поставщикам (подрядчикам) за сырье, материалы, работы, услуги	4121	(2 583)	(12 961)
в связи с оплатой труда работников	4122	(5 968)	(4 912)
процентов по долговым обязательствам	4123	(2 251 500)	(1 125 750)
налога на прибыль организаций	4124	(5 307)	(510)
	4125	-	(4 682)
прочие платежи	4129	(1 787)	(48)
Сальдо денежных потоков от текущих операций	4100	(2 267 145)	(1 130 972)
Денежные потоки от инвестиционных операций			
Поступления - всего	4210	2 284 416	1 128 464
в том числе:			
от продажи внеоборотных активов (кроме финансовых вложений)	4211	-	-
от продажи акций других организаций (долей участия) от возврата предоставленных займов, от продажи долговых ценных бумаг (прав требования денежных средств к другим лицам)	4213	-	-
дивидендов, процентов по долговым финансовым вложениям и аналогичных поступлений от долевого участия в других организациях	4214	2 282 916	1 128 464
	4215	-	-
прочие поступления	4219	1 500	-
Платежи - всего	4220	-	(30 004 704)
в том числе:			
в связи с приобретением, созданием, модернизацией, реконструкцией и подготовкой к использованию внеоборотных активов	4221	-	-
в связи с приобретением акций других организаций (долей участия)	4222	-	(2 204)
в связи с приобретением долговых ценных бумаг (прав требования денежных средств к другим лицам), предоставление займов другим лицам	4223	-	(30 000 000)
процентов по долговым обязательствам, включаемым в стоимость инвестиционного актива	4224	-	-
	4225	-	-
прочие платежи	4229	-	(2 500)
Сальдо денежных потоков от инвестиционных операций	4200	2 284 416	(28 876 240)

Наименование показателя	Код	За Январь - Декабрь 2014 г.	За Январь - Декабрь 2013 г.
Денежные потоки от финансовых операций			
Поступления - всего	4310	-	30 005 700
в том числе:			
получение кредитов и займов	4311	-	9 450
денежных вкладов собственников (участников)	4312	-	-
от выпуска акций, увеличения долей участия	4313	-	-
от выпуска облигаций, векселей и других долговых ценных бумаг и др.	4314	-	29 996 250
	4315	-	-
прочие поступления	4319	-	-
Платежи - всего	4320	(11 614)	-
в том числе:			
собственникам (участникам) в связи с выкупом у них акций (долей участия) организации или их выходом из состава участников	4321	-	-
на уплату дивидендов и иных платежей по распределению прибыли в пользу собственников	4322	(1 228)	-
в связи с погашением (выкупом) векселей и других долговых ценных бумаг, возврат кредитов и займов	4323	(10 372)	-
	4324	-	-
прочие платежи	4329	(14)	-
Сальдо денежных потоков от финансовых операций	4300	(11 614)	30 005 700
Сальдо денежных потоков за отчетный период	4400	5 657	(1 512)
Остаток денежных средств и денежных эквивалентов на начало отчетного периода	4450	2 776	4 293
Остаток денежных средств и денежных эквивалентов на конец отчетного периода	4500	8 609	2 776
Величина влияния изменений курса иностранной валюты по отношению к рублю	4490	176	(5)

Генеральный директор

Воробьев Всеволод Станиславович
(расшифровка подписи)

Главный бухгалтер

Тараканов Алексей Геннадиевич
(расшифровка подписи)

23 марта 2015 г.

Отчет об изменениях капитала
за Январь - Декабрь 2014 г.

Коды	
0710003	
31	12 2014
84813628	
7726588547	
ИНН	
по ОКВЭД	
65.23.1	
12165	16
по ОКЕИ	
384	

форма по ОКУД
Дата (число, месяц, год)
по ОКПО
ИНН
по ОКВЭД
по ОКОПФ / ОКФС
по ОКЕИ

Организация Общество с ограниченной ответственностью "Газпром капитал"
Идентификационный номер налогоплательщика
Вид экономической деятельности Капиталовложения в ценные бумаги
Организационно-правовая форма / форма собственности Общества с ограниченной ответственностью / Частная собственность
Единица измерения: в тыс. рублей

1. Движение капитала

Наименование показателя	Код	Уставный капитал	Собственные акции, выкупленные у акционеров	Добавочный капитал	Резервный капитал	Нераспределенная прибыль (непокрытый убыток)	Итого
Величина капитала на 31 декабря 2012 г.	3100	1 868 590	-	1 700	-	14 053	1 884 343
Увеличение капитала - всего:	3210	-	-	-	-	4 906	4 906
в том числе:							
чистая прибыль	3211	X	X	X	X	4 906	4 906
переоценка имущества	3212	X	X	-	X	-	-
доходы, относящиеся непосредственно на увеличение капитала	3213	X	X	-	X	-	-
дополнительный выпуск акций	3214	-	-	-	X	-	-
увеличение номинальной стоимости	3215	-	-	-	X	-	-
реорганизация юридического лица	3216	-	-	-	-	-	-
3217	-	-	-	-	-	-	-
3220	-	-	-	-	-	-	-
Уменьшение капитала - всего:							
в том числе:							
убыток	3221	X	X	X	X	-	-
3222	X	X	X	-	-	-	-
переоценка имущества	3223	X	X	-	X	-	-
расходы, относящиеся непосредственно на уменьшение капитала	3224	-	-	-	X	-	-
уменьшение номинальной стоимости акций	3225	-	-	-	X	-	-
3226	-	-	-	-	-	-	-
уменьшение количества акций	3227	X	X	X	X	-	-
реорганизация юридического лица							
Дивиденды							

Наименование показателя	Код	Уставный капитал	Собственные акции, выкупленные у акционеров	Добавочный капитал	Резервный капитал	Нераспределенная прибыль (непокрытый убыток)	Итого
Изменение добавочного капитала	3230	X	X	-	-	-	X
Изменение резервного капитала	3240	X	X	X	-	-	X
3245	-	-	-	-	-	-	-
Величина капитала на 31 декабря 2013 г. За 2014 г.	3200	1 868 590	-	1 700	-	18 959	1 889 249
Увеличение капитала - всего:	3310	-	-	-	-	13 201	13 201
в том числе:							
чистая прибыль	3311	X	X	X	X	13 201	13 201
переоценка имущества	3312	X	X	-	X	-	-
доходы, относящиеся непосредственно на увеличение капитала	3313	X	X	-	X	-	-
дополнительный выпуск акций	3314	-	-	-	X	X	-
увеличение номинальной стоимости	3315	-	-	-	X	-	-
реорганизация юридического лица	3316	-	-	-	-	-	-
3317	-	-	-	-	-	-	-
3320	-	-	-	-	-	(1 228)	(1 228)
Уменьшение капитала - всего:							
в том числе:							
убыток	3321	X	X	X	X	-	-
3322	X	X	X	-	X	-	-
расходы, относящиеся непосредственно на уменьшение капитала	3323	X	X	-	X	-	-
уменьшение номинальной стоимости акций	3324	-	-	-	X	-	-
3325	-	-	-	-	X	-	-
3326	-	-	-	-	-	-	-
уменьшение количества акций	3327	X	X	X	X	(1 228)	(1 228)
реорганизация юридического лица	3330	X	X	-	-	-	X
дивиденды	3340	X	X	X	245	(245)	X
Изменение добавочного капитала	3345	-	-	-	-	-	-
Изменение резервного капитала	3300	1 868 590	-	1 700	245	30 687	1 901 222
Величина капитала на 31 декабря 2014 г.							

2. Корректировки в связи с изменением учетной политики и исправлением ошибок


Наименование показателя	Код	Изменения капитала за 2013 г.		На 31 декабря 2013 г.
		На 31 декабря 2012 г.	за счет чистой прибыли (убытка)	
Капитал - всего				
до корректировок	3400	-	-	-
корректировка в связи с:				
изменением учетной политики	3410	-	-	-
исправлением ошибок	3420	-	-	-
после корректировок	3500	-	-	-
в том числе:				
нераспределенная прибыль (непокрытый убыток):				
до корректировок	3401	-	-	-
корректировка в связи с:				
изменением учетной политики	3411	-	-	-
исправлением ошибок	3421	-	-	-
после корректировок	3501	-	-	-
до корректировок	3402	-	-	-
корректировка в связи с:				
изменением учетной политики	3412	-	-	-
исправлением ошибок	3422	-	-	-
после корректировок	3502	-	-	-

3. Чистые активы

Наименование показателя	Код	На 31 декабря 2014 г.	На 31 декабря 2013 г.	На 31 декабря 2012 г.
Чистые активы	3600	1 901 222	1 889 249	1 884 343

Генеральный директор

Воробьев Всеволод Станиславович
(расшифровка подписи)



Главный бухгалтер

Тараканов Алексей Геннадиевич
(расшифровка подписи)

23 марта 2015 г.

**Пояснения к бухгалтерскому балансу
и отчету о финансовых результатах (тыс. руб)**

**1. Нематериальные активы и расходы на научно-исследовательские, опытно-конструкторские и технологические работы (НИОКР)
1.1. Наличие и движение нематериальных активов**

форма 0710005 с.1

Наименование показателя	Код	Период	Изменения за период				На конец периода				
			На начало		Выбыло		Переоценка		накоплен-ная аморти-зация и убытки от обесцене-ния		
			первона-чальная стоимость	накоплен-ная аморти-зация и убытки от обесцене-ния	первона-чальная стоимость	накоплен-ная аморти-зация и убытки от обесцене-ния	Первона-чальная стоимость	Накоплен-ная аморти-зация		первона-чальная стоимость	
Нематериальные активы - всего	5100 5110	за 2014г. за 2013г.	50 50	(25) -	- -	(25) (25)	- -	- -	50 50	(50) (25)	
в том числе: Исключительное авторское право на программы для ЭВМ,	5101 5111	за 2014г. за 2013г.	50 50	(25) -	- -	(25) (25)	- -	- -	50 50	(50) (25)	

1.2. Первоначальная стоимость нематериальных активов, созданных самой организацией

Наименование показателя	Код	
	На 31 декабря 2014 г.	На 31 декабря 2013 г.
Всего	5120	-
в том числе:	5121	-

1.3. Нематериальные активы с полностью погашенной стоимостью

Наименование показателя	Код	На 31 декабря 2014 г.	На 31 декабря 2013 г.	На 31 декабря 2012 г.
Всего	5130	-	-	-
в том числе:	5131	-	-	-

1.4. Наличие и движение результатов НИОКР

Наименование показателя	Код	Период	Изменения за период							
			На начало года		Поступило	Выбыло		На конец периода		
			первоначальная стоимость	часть стоимости, списанной на расходы		первоначальная стоимость	часть стоимости, списанной на расходы	первоначальная стоимость	часть стоимости, списанной на расходы	
НИОКР - всего	5140	за 2014г.	-	-	-	-	-	-	-	-
	5150	за 2013г.	-	-	-	-	-	-	-	-
в том числе:	5141	за 2014г.	-	-	-	-	-	-	-	-
	5151	за 2013г.	-	-	-	-	-	-	-	-

1.5. Незаконченные и неоформленные НИОКР и незаконченные операции по приобретению нематериальных активов

Наименование показателя	Код	Период	На начало года	Изменения за период		На конец периода
				затраты за период	списано затрат как не давних положительного результата	
Затраты по незаконченным исследованиям и разработкам - всего	5160	за 2014г.	-	-	-	-
	5170	за 2013г.	-	-	-	-
в том числе:	5161	за 2014г.	-	-	-	-
	5171	за 2013г.	-	-	-	-
незаконченные операции по приобретению нематериальных активов - всего	5180	за 2014г.	-	-	-	-
	5190	за 2013г.	-	-	-	-
в том числе:	5181	за 2014г.	-	-	-	-
	5191	за 2013г.	-	-	-	-

Генеральный директор

Воробьев Всеволод Станиславович
(расшифровка подписи)

Главный бухгалтер

Тараканов Алексей Геннадиевич
(расшифровка подписи)

23 марта 2015 г.



2. Основные средства
2.1. Наличие и движение основных средств

Наименование показателя	Код	Период	Изменения за период																					
			На начало года		Поступило		Выбыло объектов		Переоценка		На конец периода													
			первоначальная стоимость	накопленная амортизация	первоначальная стоимость	накопленная амортизация	первоначальная стоимость	накопленная амортизация	начислено амортизации	первоначальная стоимость	накопленная амортизация	первоначальная стоимость	накопленная амортизация											
Основные средства (без учета доходных вложений в том числе:	5200	за 2014г.	-	-	-	-	-	-	-	-	-	-	-	-	-	-	-	-	-	-	-	-	-	
	5210	за 2013г.	-	-	-	-	-	-	-	-	-	-	-	-	-	-	-	-	-	-	-	-	-	-
	5201	за 2014г.	-	-	-	-	-	-	-	-	-	-	-	-	-	-	-	-	-	-	-	-	-	-
	5211	за 2013г.	-	-	-	-	-	-	-	-	-	-	-	-	-	-	-	-	-	-	-	-	-	-
Учтено в составе доходных вложений в материальные ценности в том числе:	5220	за 2014г.	-	-	-	-	-	-	-	-	-	-	-	-	-	-	-	-	-	-	-	-	-	-
	5230	за 2013г.	-	-	-	-	-	-	-	-	-	-	-	-	-	-	-	-	-	-	-	-	-	-
	5221	за 2014г.	-	-	-	-	-	-	-	-	-	-	-	-	-	-	-	-	-	-	-	-	-	-
	5231	за 2013г.	-	-	-	-	-	-	-	-	-	-	-	-	-	-	-	-	-	-	-	-	-	-

2.2. Незавершенные капитальные вложения

Наименование показателя	Код	Период	На начало года	Изменения за период		На конец периода
				затраты за период	принято к учету в качестве основных средств или увеличена стоимость	
Незавершенное строительство и незаконченные операции по приобретению, модернизации и т.п. в том числе:	5240	за 2014г.	-	-	-	-
	5250	за 2013г.	-	-	-	-
	5241	за 2014г.	-	-	-	-
	5251	за 2013г.	-	-	-	-

2.3. Изменение стоимости основных средств в результате достройки, дооборудования, реконструкции и частичной ликвидации

Наименование показателя	Код	Изменения за период	
		за 2014г.	за 2013г.
Увеличение стоимости объектов основных средств в результате достройки, дооборудования, реконструкции - всего	5260	-	-
в том числе:	5261	-	-
Уменьшение стоимости объектов основных средств в результате частичной ликвидации - всего:	5270	-	-
в том числе:	5271	-	-

2.4. Иное использование основных средств


Наименование показателя	Код	На 31 декабря 2014 г.	На 31 декабря 2013 г.	На 31 декабря 2012 г.
Переданные в аренду основные средства, числящиеся на балансе	5280	-	-	-
Переданные в аренду основные средства, числящиеся за балансом	5281	-	-	-
Полученные в аренду основные средства, числящиеся на балансе	5282	-	-	-
Полученные в аренду основные средства, числящиеся за балансом	5283	-	-	-
Объекты недвижимости, принятые в эксплуатацию и фактически используемые, находящиеся в процессе государственной регистрации	5284	-	-	-
Основные средства, переведенные на консервацию	5285	-	-	-
Иное использование основных средств (залог и др.)	5286	-	-	-
	5287	-	-	-

Генеральный директор

Воробьев Всеволод Станиславович
(расшифровка подписей)

Главный бухгалтер

Тараканов Алексей Геннадиевич
(расшифровка подписей)



23 марта 2015 г.


3. Финансовые вложения
3.1. Наличие и движение финансовых вложений

Наименование показателя	Код	Период	На начало года		Изменения за период				На конец периода		
			первоначальная стоимость	накопленная коррективировка	Поступило	выбыло (погашено)		начисление процентов (включая доведенную первоначальную стоимость до номинальной)	Текущей рыночной стоимости (убытков от обесценения)	первоначальная стоимость	накопленная коррективировка
						первоначальная стоимость	накопленная коррективировка				
Долгосрочные - всего	5301	за 2014г.	30 002 204	-	-	-	-	-	30 002 204	-	
	5311	за 2013г.	-	-	30 002 204	-	-	-	30 002 204	-	
в том числе: Облигации	5302	за 2014г.	30 000 000	-	-	-	-	-	30 000 000	-	
	5312	за 2013г.	-	-	30 000 000	-	-	-	-	-	
Краткосрочные - всего	5305	за 2014г.	1 870 089	-	-	1 500 000	-	-	1 868 589	-	
	5315	за 2013г.	1 870 089	-	-	-	-	-	1 870 089	-	
в том числе: Акции Дальтрансаз	5306	за 2014г.	1 867 589	-	-	-	-	-	1 867 589	-	
	5316	за 2013г.	1 867 589	-	-	-	-	-	1 867 589	-	
Финансовых вложений - итого	5300	за 2014г.	31 872 293	-	-	1 500 000	-	-	31 870 793	-	
	5310	за 2013г.	1 870 089	-	30 002 204	-	-	-	31 872 293	-	

3.2. Иное использование финансовых вложений

Наименование показателя	Код	На 31 декабря 2014 г.	На 31 декабря 2013 г.	На 31 декабря 2012 г.
Финансовые вложения, находящиеся в залоге - всего	5320	-	-	-
в том числе:				
5321	-	-	-	-
Финансовые вложения, переданные третьим лицам (кроме продажи) - всего	5325	-	-	-
в том числе:				
5326	-	-	-	-
Иное использование финансовых вложений	5329	-	-	-

Генеральный директор



Воробьев Всеволод Станиславович
(расшифровка подписи)

Главный бухгалтер

Тараканов Алексей Геннадиевич
(расшифровка подписи)

23 марта 2015 г.

4. Запасы
4.1. Наличие и движение запасов

Наименование показателя	Код	Период	На начало года		Изменения за период						На конец периода	
			себе-стоимость	величина резерва под снижение стоимости	поступления и затраты	себе-стоимость	резерв под снижение стоимости	убытков от снижения стоимости	оборот запасов между их группами (видами)	себе-стоимость	величина резерва под снижение стоимости	
												выбыло
Запасы - всего	5400	за 2014г.	-	-	83	(83)	-	-	-	X	-	-
	5420	за 2013г.	-	-	4	(4)	-	-	-	X	-	-
в том числе:	5401	за 2014г.	-	-	83	(83)	-	-	-	-	-	-
	5421	за 2013г.	-	-	4	(4)	-	-	-	-	-	-
Сырье, материалы и другие аналогичные ценности	5402	за 2014г.	-	-	-	-	-	-	-	-	-	-
	5422	за 2013г.	-	-	-	-	-	-	-	-	-	-
Готовая продукция	5403	за 2014г.	-	-	-	-	-	-	-	-	-	-
	5423	за 2013г.	-	-	-	-	-	-	-	-	-	-
Товары для перепродажи	5404	за 2014г.	-	-	-	-	-	-	-	-	-	-
	5424	за 2013г.	-	-	-	-	-	-	-	-	-	-
Товары и готовая продукция отгруженные	5405	за 2014г.	-	-	-	-	-	-	-	-	-	-
	5425	за 2013г.	-	-	-	-	-	-	-	-	-	-
Затраты в незавершенном производстве	5406	за 2014г.	-	-	-	-	-	-	-	-	-	-
	5426	за 2013г.	-	-	-	-	-	-	-	-	-	-
Прочие запасы и затраты	5407	за 2014г.	-	-	-	-	-	-	-	-	-	-
	5427	за 2013г.	-	-	-	-	-	-	-	-	-	-
Расходы будущих периодов (для объектов аналитического учета, которые в балансе	5408	за 2014г.	-	-	-	-	-	-	-	-	-	-
	5428	за 2013г.	-	-	-	-	-	-	-	-	-	-

4.2. Запасы в залоге


Наименование показателя	Код	На 31 декабря 2014 г.	На 31 декабря 2013 г.	На 31 декабря 2012 г.
Запасы, не оплаченные на отчетную дату - всего	5440	-	-	-
в том числе:				
5441	-	-	-	-
Запасы, находящиеся в залоге по договору - всего	5445	-	-	-
в том числе:				
5446	-	-	-	-

Генеральный директор

Воробьев Всеволод Станиславович
(расшифровка подписи)

Главный бухгалтер

Тараканов Алексей Геннадиевич
(расшифровка подписи)



23 марта 2015 г.

5. Дебиторская и кредиторская задолженность
5.1. Наличие и движение дебиторской задолженности

Наименование показателя	Код	Период	Изменения за период						На конец периода				
			На начало года			Выбыло			учтенная по условиям договора	величина резерва по сомнительным долгам			
			учтенная по условиям договора	величина резерва по сомнительным долгам	в результате хозяйственных операций (сумма долга по сделке, операции)	в результате поступления	погашение	спписание на финансовые результаты			восстановление резерва	перевод из долго- в краткосрочную задолженность	
Долгосрочная дебиторская задолженность - всего	5501 5521	за 2014г. за 2013г.	- -	- -	- -	- -	- -	- -	- -	- -	- -		
в том числе:													
Расчеты с покупателями и заказчиками	5502 5522	за 2014г. за 2013г.	- -	- -	- -	- -	- -	- -	- -	- -	- -	- -	
Авансы выданные	5503 5523	за 2014г. за 2013г.	- -	- -	- -	- -	- -	- -	- -	- -	- -	- -	
Прочая	5504 5524	за 2014г. за 2013г.	- -	- -	- -	- -	- -	- -	- -	- -	- -	- -	
	5505 5525	за 2014г. за 2013г.	- -	- -	- -	- -	- -	- -	- -	- -	- -	- -	
Краткосрочная дебиторская задолженность - всего	5510 5530	за 2014г. за 2013г.	836 015 17 810	- -	8 176 4 277	2 288 304 1 962 024	(2 289 749) (1 148 096)	- -	- -	842 746 836 015	- -	- -	
в том числе:													
Расчеты с покупателями и заказчиками	5511 5531	за 2014г. за 2013г.	- 17 807	- -	- -	- -	- -	- (17 807)	- -	- -	- -	- -	- -
Авансы выданные	5512 5532	за 2014г. за 2013г.	2 242 -	- -	826 4 067	(1 543) (1 825)	- -	- -	- -	1 525 2 242	- -	- -	
Прочая	5513 5533	за 2014г. за 2013г.	833 773 3	- -	7 350 210	2 288 304 -	(2 288 206) -	- -	- -	841 221 213	- -	- -	
	5514 5534	за 2014г. за 2013г.	- -	- -	- -	- -	- -	- -	- -	- -	- -	- -	- -
Итого	5500 5520	за 2014г. за 2013г.	836 015 17 810	- -	8 176 4 277	2 288 304 1 962 024	(2 289 749) (1 148 096)	- -	- -	842 746 836 015	X X	- -	- -

5.2. Просроченная дебиторская задолженность

Наименование показателя	Код	31 декабря 2011.		31 декабря 2012.		31 декабря 2013.		31 декабря 2014.	
		Учетная по условиям Договора	Балансовая стоимость	Учетная по условиям Договора	Балансовая стоимость	Учетная по условиям Договора	Балансовая стоимость	Учетная по условиям Договора	Балансовая стоимость
Всего		5540	-	-	-	-	-	-	-
в том числе:									
расчеты с покупателями и заказчиками	5541	-	-	-	-	-	-	-	-
расчеты с поставщиками и заказчиками (в части авансовых платежей, предоплат)	5542	-	-	-	-	-	-	-	-
прочая	5543	-	-	-	-	-	-	-	-
	5544	-	-	-	-	-	-	-	-

5.3. Наличие и движение кредиторской задолженности

Наименование показателя	Код	Период	Остаток на начало года	Изменения за период			выбыло погашение	списание на финансовый результат	перевод из Долго- в краткосрочную задолженность	Остаток на конец периода
				в результате хозяйственных операций (сумма долга по сделке, операции)	притраченные проценты, штрафы и иные начисления	поступление				
Долгосрочная кредиторская задолженность - всего	5551	за 2014г.	30 009 450	-	-	-	-	-	-	30 000 000
	5571	за 2013г.	-	30 009 450	-	-	(9 450)	-	-	30 009 450
в том числе:										
кредиты	5552	за 2014г.	30 000 000	-	-	-	-	-	-	30 000 000
	5572	за 2013г.	-	30 000 000	-	-	(9 450)	-	-	30 000 000
займы	5553	за 2014г.	9 450	-	-	-	-	-	-	9 450
	5573	за 2013г.	-	9 450	-	-	-	-	-	9 450
прочая	5554	за 2014г.	-	-	-	-	-	-	-	-
	5574	за 2013г.	-	-	-	-	-	-	-	-
	5555	за 2014г.	-	-	-	-	-	-	-	-
	5575	за 2013г.	-	-	-	-	-	-	-	-
Краткосрочная кредиторская задолженность - всего	5560	за 2014г.	811 945	11 066	4 509 249	-	(4 511 813)	-	-	820 447
	5580	за 2013г.	5 007	12 862	1 936 565	-	(1 142 489)	-	-	811 945
в том числе:										
расчеты с поставщиками и подрядчиками	5561	за 2014г.	10	7 762	-	-	(3 603)	-	-	4 169
	5581	за 2013г.	1 912	9 659	-	-	(11 561)	-	-	10
авансы полученные	5562	за 2014г.	-	-	-	-	-	-	-	-
	5582	за 2013г.	-	-	-	-	-	-	-	-
расчеты по налогам и взносам	5563	за 2014г.	1 129	3 279	-	-	(4 288)	-	-	120
	5583	за 2013г.	3 095	3 204	8	-	(5 178)	-	-	1 129
кредиты	5564	за 2014г.	-	-	-	-	-	-	-	-
	5584	за 2013г.	-	-	-	-	-	-	-	-
займы	5565	за 2014г.	810 806	-	4 509 249	-	(4 503 922)	-	-	816 133
	5585	за 2013г.	-	-	1 936 566	-	(1 125 750)	-	-	810 806
прочая	5566	за 2014г.	-	25	-	-	-	-	-	25
	5586	за 2013г.	-	-	-	-	-	-	-	-
	5567	за 2014г.	-	-	-	-	-	-	-	-
	5587	за 2013г.	-	-	-	-	-	-	-	-
Итого	5550	за 2014г.	30 821 395	11 066	4 509 249	-	(4 521 263)	-	X	30 820 447
	5570	за 2013г.	5 007	30 022 312	1 936 565	-	(1 142 489)	-	X	30 821 395

5.4. Просроченная кредиторская задолженность

Наименование показателя	Код	На 31 декабря 2014 г.	На 31 декабря 2013 г.	На 31 декабря 2012 г.
Всего	5590	-	-	-
в том числе:				
расчеты с поставщиками и подрядчиками	5591	-	-	-
расчеты с покупателями и заказчиками	5592	-	-	-
	5593	-	-	-



Генеральный директор

Воробьев Всеволод Станиславович
(расшифровка подписи)

Главный бухгалтер

Тараканов Алексей Геннадиевич
(расшифровка подписи)

23 марта 2015 г.

6. Затраты на производство (расходы на продажу)*

Наименование показателя	Код	за 2014г.	за 2013г.
Материальные затраты	5610	83	4
Расходы на оплату труда	5620	5 560	5 102
Отчисления на социальные нужды	5630	1 334	1 150
Амортизация	5640	25	25
Прочие затраты	5650	3 678	2 051
Итого по элементам	5660	10 680	8 332
Фактическая себестоимость проданных товаров	5665	-	-
Изменение остатков (прирост (-)); незавершенного производства, готовой продукции и др.	5670	-	-
Изменение остатков (уменьшение [+]); незавершенного производства, готовой продукции и др.	5680	-	-
Итого расходы по обычным видам деятельности	5600	10 680	8 332

* - Для организаций, осуществляющих торговую деятельность добавлена строка 5665, учитывающая фактическую себестоимость товаров

Генеральный директор

Воробьев Всеволод Станиславович

(расшифровка подписи)

Главный бухгалтер

Тараканов Алексей Геннадиевич

(расшифровка подписи)



23 марта 2015 г.

7. Оценочные обязательства

Наименование показателя	Код	Остаток на начало года	Признано	Погашено	Списано как избыточная сумма	Остаток на конец периода
Оценочные обязательства - всего	5700	514	617	(509)	-	623
в том числе:	5701	-	-	-	-	-

Генеральный директор

Воробьев Всеволод Станиславович

(расшифровка подписи)

Главный бухгалтер

Тараканов Алексей Геннадиевич


(расшифровка подписи)



23 марта 2015 г.

8. Обеспечения обязательств

Наименование показателя	Код	На 31 декабря 2014 г.	На 31 декабря 2013 г.	На 31 декабря 2012 г.
Полученные - всего	5800	-	-	-
в том числе:				
5801	5801	-	-	-
5810	5810	-	-	-
Выданные - всего				
в том числе:				
5811	5811	-	-	-



Генеральный директор

Воробьев Всеволод Станиславович
(расшифровка подписи)

Главный бухгалтер

Тараканов Алексей Геннадиевич
(расшифровка подписи)

23 марта 2015 г.

9. Государственная помощь


Наименование показателя	Код	за 2014г.		за 2013г.	
		На начало года	Получено за год	Возвращено за год	На конец года
Получено бюджетных средств - всего	5900	-	-	-	-
в том числе:					
на текущие расходы	5901	-	-	-	-
на вложения во внеоборотные активы	5905	-	-	-	-
Бюджетные кредиты - всего					
за 2014г.	5910	-	-	-	-
за 2013г.	5920	-	-	-	-
в том числе:					
за 2014г.	5911	-	-	-	-
за 2013г.	5921	-	-	-	-

Генеральный директор

Воробьев Всеволод Станиславович
(расшифровка подписи)

Главный бухгалтер

Тараканов Алексей Геннадиевич
(расшифровка подписи)



23 марта 2015 г.

ООО «Газпром капитал»

Пояснения к бухгалтерскому балансу и отчету о финансовых результатах в годовой бухгалтерской отчетности
за 2014 год.

**ПОЯСНЕНИЯ
К БУХГАЛТЕРСКОМУ БАЛАНСУ И ОТЧЕТУ О ФИНАНСОВЫХ
РЕЗУЛЬТАТАХ В ГОДОВОЙ БУХГАЛТЕРСКОЙ ОТЧЕТНОСТИ
ЗА 2014г.
ООО «Газпром капитал»**

Общие сведения.

1. Общая информация

Общество с ограниченной ответственностью «Газпром капитал» (ООО «Газпром капитал»). Дата внесения записи в единый государственный реестр юридических лиц – 13.02.2008. Основной регистрационный номер 1087746212388. Зарегистрировано МИФНС № 46 по г. Москве, свидетельство серия 77 № 010821095.

03.06.2010 изменено наименование Общества с ООО «Кап-Инфин» на ООО «Газпром капитал».

Участником Общества с долей участия 100% является ОАО «Газпром».

Общество зарегистрировано по адресу: 142770, г. Москва, п. Сосенское, пос. Газопровод, 101, кор. 9

2. Территориально обособленные подразделения

По состоянию на 31.12.2014 Общество в своем составе не имело территориально обособленных подразделений.

3. Основные виды деятельности

В соответствии с основными целями согласно Уставу основным видом деятельности Общества является капиталовложения в ценные бумаги (код ОКВЭД 65.23.1)

Эта группировка включает капиталовложения в акции, облигации, векселя, ценные бумаги доверительных паевых фондов и т.п.

ООО "Газпром капитал" осуществляет свою основную деятельность на рынке долгового капитала с целью привлечения средств для финансирования потребностей Группы Газпром, в том числе путем выпуска корпоративных облигаций.

Факторы, которые могут негативно повлиять на сбыт эмитентом его продукции (работ, услуг), и возможные действия эмитента по уменьшению такого влияния:

Рынок ценных бумаг является наиболее влиятельным из сегментов финансового рынка, в особенности в условиях российской развивающейся экономики. Долговой сегмент фондового рынка также не является исключением, что отражается в значительных колебаниях процентных ставок, по которым заемщики привлекают или могут привлечь финансовые ресурсы.

Соответственно, в случае возникновения неблагоприятной ситуации на публичном рынке рублевых заимствований, Эмитент может либо отложить время своего выхода на рынок, либо использовать иные способы привлечения денежных ресурсов в интересах Группы Газпром.

4. Информация об исполнительных и контрольных органах

Высшим органом управления Общества является Общее собрание участников общества. Руководство текущей деятельностью общества осуществляется Генеральным директором, являющимся единоличным исполнительным органом Общества.

Генеральным директором назначен на условиях совместительства Воробьев Всеволод Станиславович – начальник управления по организации работы с имуществом департамента по управлению имуществом и корпоративным отношениям ОАО «Газпром»

5. Информация о численности персонала

Среднесписочная численность сотрудников Общества составила:

- 5 человек в 2014 году
- 4 человека в 2013 году;
- 2 человека в 2012 году;

I. Существенные аспекты Учетной политики и представления информации в бухгалтерской отчетности

Бухгалтерский учет Общества осуществляется на основе следующей учетной политики.

6. Основа составления

Бухгалтерская отчетность Общества сформирована исходя из действующих в Российской Федерации правил бухгалтерского учета и отчетности, в частности Федерального закона «О бухгалтерском учете» от 6 декабря 2011 г. № 402-ФЗ и Положения по ведению бухгалтерского учета и бухгалтерской отчетности в Российской Федерации утвержденного приказом Министерства финансов РФ от 29 июля 1998 г. № 34н, а также иных нормативных актов, входящих в систему регулирования бухгалтерского учета и отчетности организаций в Российской Федерации.

Учетная политика Общества разработана на основе Федерального закона «О бухгалтерском учете» от 6 декабря 2011 г. № 402-ФЗ и Положения по ведению бухгалтерского учета и бухгалтерской отчетности в Российской Федерации утвержденного приказом Министерства финансов РФ от 29 июля 1998 г. № 34н, Положения по бухгалтерскому учету «Учетная политика организации (ПБУ 1/2008)», утвержденным Приказом Минфина РФ от 06.10.2008 № 106н и утверждена приказом Общества от 29.12.2013 г. № 1/УП.

Активы и обязательства оценены в отчетности по фактическим затратам.

7. Активы и обязательства в иностранной валюте

При учете хозяйственных операций, выраженных в иностранной валюте (в том числе подлежащих оплате в рублях), применяется курс соответствующей иностранной валюты, установленный Центральным банком Российской Федерации на дату совершения операции. Денежные средства в кассе, на валютных и депозитных счетах в банках, финансовые вложения в ценные бумаги (за исключением акций) и средства в расчетах, включая займы выданные и полученные (за исключением средств полученных и выданных авансов и предварительной оплаты), в иностранной валюте отражены в бухгалтерской отчетности в суммах, исчисленных на основе официального курса, составившего:

	31 декабря 2014 г.	31 декабря 2013 г.	31 декабря 2012 г
Доллар США	56,2584	32,7292	30,3727
Евро	68,3427	44,9699	40,2286

руб.

Курсовые разницы, возникшие в течение года по операциям с активами и обязательствами (за исключением средств полученных и выданных авансов, предварительной оплаты),

стоимость которых выражена в иностранной валюте, а также при пересчете их стоимости по состоянию на отчетную дату, отражаются в составе прочих доходов и расходов.

8. Краткосрочные и долгосрочные активы и обязательства

В бухгалтерском балансе дебиторская и кредиторская задолженность, включая задолженность по кредитам и займам, относятся к краткосрочным активам и обязательствам, если срок их обращения (погашения) не превышает 12 месяцев после отчетной даты или не установлен.

Остальные указанные активы и обязательства отражаются как долгосрочные. Финансовые вложения классифицируются как краткосрочные или долгосрочные исходя из предполагаемого срока их использования (обращения, владения или погашения) после отчетной даты.

Если активы и обязательства на начало отчетного периода классифицированы как долгосрочные, а в течение отчетного периода появилась уверенность в том, что произойдет погашение дебиторской и кредиторской задолженности, то производится переклассификация указанной долгосрочной задолженности в краткосрочную.

9. Основные средства

Основные средства

К основным средствам относятся активы, соответствующие требованиям Положения по бухгалтерскому учету «Учет основных средств» (ПБУ 6/01), утвержденного приказом Минфина РФ от 30 марта 2001 г. №26н, принятые к учету в установленном порядке.

Завершенные строительством, принятые в эксплуатацию и фактически используемые объекты недвижимости, права собственности, по которым не зарегистрированы в установленном законодательстве порядке, учитываются обособленно в составе основных средств.

Объекты, соответствующие условиям признания их в качестве основных средств, стоимостью не более 40 тыс. руб. (включительно) за единицу отражаются в составе материально-производственных запасов. Объекты основных средств, стоимостью от 20 до 40 тыс. руб., принятые к учету до 01 января 2011 г. учитываются в составе основных средств и амортизируются в общеустановленном порядке. До 01 января 2011 г. в составе материально-производственных запасов учитывались объекты со стоимостью до 20 тыс. руб. за единицу. В целях обеспечения сохранности указанных объектов стоимостью до 20 тыс. руб. и 40 тыс. руб. в производстве и эксплуатации организован контроль за их движением.

Арендованные объекты основных средств отражаются за балансом по стоимости, отраженной в договоре аренды. Арендованные земельные участки и участки, полученные в бессрочное пользование, отражены по кадастровой стоимости. В случае, если в договоре аренды (в том числе договоре аренды помещения) отсутствует стоимость арендуемого имущества, то указанное имущество отражается за балансом в оценке, определяемой Обществом самостоятельно.

10. Финансовые вложения

Финансовые вложения приведены по фактическим затратам на их приобретение, кроме финансовых вложений, по которым можно определить текущую рыночную стоимость в установленном порядке. Последние переоцениваются по текущей рыночной стоимости на

конец отчетного периода. Разница между оценкой таких финансовых вложений на текущую отчетную дату и предыдущей их оценкой относится на прочие расходы и доходы.

Долговые ценные бумаги, по которым текущая рыночная стоимость не определяется, учитываются по первоначальной стоимости.

Ценные бумаги (кроме индивидуально идентифицируемых, в т.ч. векселей и депозитных сертификатов), по которым текущая рыночная стоимость не определяется, отражаются в бухгалтерском учете при выбытии по их видам по способу ФИФО.

Иные финансовые вложения (включая индивидуально идентифицируемые ценные бумаги (векселя), по которым текущая рыночная стоимость не определяется, отражаются при выбытии по первоначальной стоимости каждой единицы.

Финансовые вложения, по которым не определяется текущая рыночная стоимость, отражаются в бухгалтерском балансе по состоянию на конец отчетного года по их учетной (первоначальной) стоимости за минусом резерва под обесценение финансовых вложений, созданного в отношении активов, по которым на отчетную дату существуют условия устойчивого существенного снижения стоимости. Резерв под обесценение финансовых вложений создается один раз в год по результатам инвентаризации по состоянию на 31 декабря отчетного года. При определении величины резерва Общество на основании доступной информации определяет расчетную стоимость финансовых вложений, имеющих признаки устойчивого снижения стоимости, и на сумму превышения учетной (первоначальной) стоимости данных вложений над их расчетной стоимостью создает резерв под обесценение финансовых вложений. Общая сумма созданного резерва относится на прочие расходы.

В составе финансовых вложений учитываются беспроцентные займы, предоставленные дочерним обществам, и беспроцентные векселя третьих лиц. Такие вложения осуществляются Обществом в целях улучшения финансовых результатов деятельности дочерних обществ, получающих займы, и ускорения расчетов с контрагентами соответственно. Таким образом, они способны опосредованно приносить экономические выгоды Обществу.

Доходы и расходы по операциям с финансовыми вложениями отражаются в составе прочих доходов и расходов.

11. Прочие внеоборотные активы.

В составе прочих внеоборотных активов в бухгалтерском балансе по строке 1190 «Прочие внеоборотные активы» отражаются:

- суммы выданных авансов, связанных с капитальным строительством;
- расходы будущих периодов;
- налог на добавленную стоимость по приобретенным ценностям;

12. Материально-производственные запасы

Материалы при их постановке на учет оцениваются в сумме фактических затрат по их приобретению.

Оценка материально-производственных запасов при их выбытии производится по способу средней себестоимости.

Товары, приобретенные для перепродажи, оцениваются при их постановке на учет в размере затрат по их приобретению без учета расходов по их доставке (включая погрузочно-разгрузочные работы).

В составе материально-производственных запасов также учитываются объекты, отвечающие условиям отнесения к основным средствам, со стоимостью приобретения не более 40 тыс. руб. (включительно) за единицу, включая предметы (хозяйственные принадлежности и инвентарь) и специальную одежду, которые при их передаче в производство потребляются не сразу, а служат в течение периода, превышающего 12 месяцев.

13. Затраты на производство и продажу, незавершенное производство и готовая продукция

Общехозяйственные расходы ежемесячно списываются как управленческие расходы в полном размере на результаты финансово-хозяйственной деятельности с распределением по видам продаж пропорционально удельному весу выручки от продажи продукции (работ, услуг) в общей их сумме.

14. Расходы будущих периодов

Расходы, произведенные Обществом в отчетном периоде, но относящиеся к следующим отчетным периодам (расходы на подготовку и освоение производства, разовые платежи за лицензии на использование программного обеспечения – отражены как расходы будущих периодов. Расходы будущих периодов списываются по назначению равномерно на основании специальных расчетов в течение периодов, к которым они относятся.

Расходы будущих периодов, относящиеся к периодам, начинающимся после окончания года, следующего за отчетным, показываются в бухгалтерском балансе как долгосрочные активы по статье «Прочие внеоборотные активы». Расходы будущих периодов, относящиеся к периоду, начинающемуся после отчетного года, показываются в бухгалтерском балансе по статье «Прочие оборотные активы».

15. Задолженность покупателей и заказчиков

Задолженность покупателей и заказчиков определена исходя из цен, установленных договорами между Обществом и покупателями (заказчиками) с учетом всех предоставленных Обществом скидок (накидок) и НДС.

Задолженность покупателей и заказчиков, не погашенная в сроки, установленные договорами, и не обеспеченная соответствующими гарантиями, поручительствами, залогами или иным способом, показана за минусом начисленного резерва по сомнительным долгам. Этот резерв представляет собой оценку Обществом той части задолженности, которая, возможно, не будет погашена, а также задолженность, сроки погашения которой еще не наступили, но в отношении которой существует высокая вероятность ее непогашения в установленном договором срок. Начисленный резерв по сомнительным долгам относится на прочие расходы.

Нереальная к взысканию задолженность, в том числе задолженность с истекшим сроком исковой давности, списывается с баланса по мере признания ее таковой с последующим учетом за балансом в течение 5 лет.

16. Эквиваленты денежных средств и представление денежных потоков в отчете о движении денежных средств

К эквивалентам денежных средств относятся высоколиквидные финансовые вложения, которые могут быть легко обращены в заранее известную сумму денежных средств и которые подвержены незначительному риску изменения стоимости. Общество относит к денежным эквивалентам краткосрочные банковские депозиты, размещенные на срок до трёх месяцев, а также высоколиквидные векселя Сбербанка РФ.

В отчете о движении денежных средств денежные потоки Общества, которые не могут быть однозначно классифицированы в составе потоков по текущим, инвестиционным или финансовым операциям, отнесены к денежным потокам от текущих операций. К таким денежным потокам относятся суммы направленных на уплату в бюджет и полученных из бюджета возмещений по косвенным налогам.

Данные о наличии и движении денежных средств в иностранной валюте при составлении Отчета о движении денежных средств пересчитываются по официальному курсу иностранной валюты к рублю, устанавливаемому Центральным банком Российской Федерации на дату осуществления или поступления платежа. Разница, возникшая в связи с пересчетом денежных потоков и остатков денежных средств и их эквивалентов, выраженных в иностранной валюте, по курсам на даты совершения операций в иностранной валюте и на отчетные даты, включена в строку отчета «Величина влияния изменений курса иностранной валюты по отношению к рублю».

В отчете о движении денежных средств представляются свернуто:

- обменом одних денежных эквивалентов на другие денежные эквиваленты;
- операции по депозитам, произведенные в течение отчетного периода (за исключением начисленных процентов);
- прочие расчеты, характеризующие не столько деятельность организации, сколько деятельность ее контрагентов.

17. Уставный и добавочный капитал, резервный фонд

Величина уставного капитала соответствует величине, установленной Уставом Общества.

В составе добавочного капитала учитываются, в том числе, суммы вкладов в имущество, полученные от участника (ОАО «Газпром»), суммы эмиссионного дохода (или сумма превышения вклада участника в уставный капитал Общества над величиной номинальной стоимости его доли), а также прирост стоимости основных средств по результатам их переоценки.

18. Кредиты и займы полученные

Дополнительные затраты, произведенные в связи с получением займов и кредитов, относятся в состав прочих расходов по мере их осуществления.

Проценты, причитающиеся к оплате займодавцу (кредитору), включаются в состав прочих расходов равномерно по мере их начисления в течение срока займа (кредита). Проценты, начисленные Обществом по заемным средствам, использованным на финансирование объектов капитального строительства, в том числе реконструкции и модернизации, относятся в состав прочих расходов по мере начисления. Данный порядок, хотя и является отступлением от действующих правил, по мнению руководства Общества, не приводит к искажению

показателей бухгалтерской отчетности вследствие незначительности таких затрат, но позволяет значительно снизить трудоемкость учетных работ и обеспечивает соблюдение требования рациональности ведения бухгалтерского учета.

Общество отражает задолженность по полученным от заимодавцев займам и (или) кредитам в сумме фактически поступивших денежных средств без учета величины обязательств, предусмотренных договором. Величина обязательств Общества согласно условиям кредитных договоров раскрывается в пояснениях к бухгалтерскому балансу и отчету о финансовых результатах в пункте «Кредиты и займы».

Обязательства, отражаемые в бухгалтерском учете как долгосрочные и предполагаемые к погашению в течении 12 месяцев после отчетной даты, в бухгалтерской отчетности отражаются в составе краткосрочных.

19. Оценочные обязательства

Общество признает в бухгалтерском учете следующие оценочные обязательства:

- по оплате отпусков;
- другие оценочные обязательства.

Сумма обязательств по оплате отпусков определяется исходя из количества заработанных, но не использованных всеми сотрудниками дней основного и дополнительного отпусков за все время их работы в организации на отчетную дату и среднедневной заработной платы.

Оценочные обязательства признаются в составе расходов по обычным видам деятельности.

Суммы иных оценочных обязательств, существующих на отчетную дату, признаются в составе прочих расходов Общества.

20. Отложенные налоги

Общество отражает в бухгалтерском учете и отчетности, отложенные налоговые активы и отложенные налоговые обязательства, постоянные налоговые активы и постоянные налоговые обязательства, т.е. суммы, способные оказать влияние на величину текущего налога на прибыль в текущем и/или последующих отчетных периодах.

Величина текущего налога на прибыль определяется на основании данных бухгалтерского учета. При этом величина текущего налога на прибыль соответствует сумме исчисленного налога на прибыль, отраженного в налоговой декларации по налогу на прибыль отчетного налогового периода.

Суммы отложенного налогового актива и отложенного налогового обязательства отражаются в бухгалтерском балансе развернуто в составе внеоборотных активов по строке 1180 «Отложенные налоговые активы» и долгосрочных обязательств по строке 1420 «Отложенные налоговые обязательства» бухгалтерского баланса соответственно.

Суммы переплаты в бюджет по налогу на прибыль отражаются в бухгалтерском балансе по строке 1239 «Прочие дебиторы».

21. Признание доходов (выручки)

Поступления от продажи товаров, продукции и оказания услуг (выполнения работ) признаются выручкой по мере отгрузки продукции покупателям (или оказания услуг) и предъявления им расчетных документов. Она отражается в отчетности за минусом налога на добавленную стоимость, акцизов и аналогичных обязательных платежей.

В составе прочих доходов Общества признаются:

- проценты по приобретенным облигациям – за каждый истекший месяц в соответствии с условиями эмиссии облигаций;
- проценты по приобретенным процентным векселям третьих лиц – в соответствии с процентной оговоркой в векселе при предъявлении его к оплате;
- доходы от участия в других организациях (в том числе, дивиденды) – по мере объявления;
- прибыль от участия в совместной деятельности по договорам простого товарищества – по мере распределения за каждый отчетный период.

22. Изменения в учетной политике

В учетную политику на 2014 год изменения не вносились.

23. Корректировка данных предшествующего отчетного периода.

Корректировок данных предшествующего периода не производилось.

24. Существенные ошибки предшествующих отчетных периодов, исправленные в отчетном периоде

Существенных ошибок предшествующих отчетных периодов, исправленных в отчетном периоде не было.

25. Участник консолидированной группы налогоплательщиков

Общество ООО «Газпром Капитал» является Участником КГН по договору о создании консолидированной группы налогоплательщиков от 22.03.2012 г.

Участник КГН сумму налога на прибыль перечисляет Ответственному Участнику КГН – ОАО «Газпром».

III. Раскрытие существенных показателей

26. Информация по сегментам

Информация раскрывается организациями - эмитентами публично размещаемых ценных бумаг.

Для целей настоящего документа публичным размещением ценных бумаг признается размещение ценных бумаг путем открытой подписки, в том числе размещение ценных бумаг на торгах фондовых бирж и/или иных организаторов торговли на рынке ценных бумаг.

Основным видом хозяйственной деятельности Общества является финансовое посредничество и предоставление займов, составляющая 100% прочих доходов. Доходов от основного вида деятельности в 2014 году не было. Общество осуществляет другие виды деятельности (оказание консультационных услуг), которые не соответствуют условиям выделения отчетных сегментов, установленным ПБУ 12/2010 «Информация по сегментам», поэтому информация по ним отдельно не раскрывается. В 2014 году Общество не выделяло отчетных сегментов.

27. Долгосрочные финансовые вложения

По строке 1170 «Финансовые вложения» бухгалтерского баланса, в том числе отражены:

тыс. руб.

Показатель	Долгосрочные финансовые вложения			в том числе долгосрочные финансовые вложения со сроком погашения от 1 до 3 лет		
	на 31.12.14 г.	на 31.12.13 г.	на 31.12.12 г.	на 31.12.14 г.	на 31.12.13 г.	на 31.12.12 г.
1	2	3	4	5	6	7
Займ ОАО «Газпром»	30 000 000	30 000 000	0	30 000 000	30 000 000	0
Gazprom Holding	2 204	2 204	0	0	0	0

28. Дебиторская задолженность

Информация по разделу Дебиторская задолженность дополняется таблицей 5.1 «Наличие и движение дебиторской задолженности» и 5.2 «Просроченная дебиторская задолженность» бухгалтерского баланса и отчета о финансовых результатах

В форме 5.1 «Наличие и движение дебиторской задолженности», представляемой в табличной форме пояснений к бухгалтерскому балансу и отчету о финансовых результатах данные раскрываются без исключения дебиторской задолженности, поступившей и погашенной (списанной) в одном отчетном периоде.

29. Краткосрочные финансовые вложения

Краткосрочные финансовые вложения в ценные бумаги классифицируются по типу эмитентов следующим образом:

тыс. руб.

Показатель	Краткосрочные финансовые вложения		
	на 31.12.2014 г.	на 31.12.2013 г.	на 31.12.2012 г.
1	2	3	4
Корпоративные ценные бумаги	1 867 589	1 867 589	1 867 589

- финансовые вложения, по которым текущая рыночная стоимость не определяется:
на 31 декабря 2014 г. 1 867 589 тыс. руб.
на 31 декабря 2013 г. 1 867 589 тыс. руб.
на 31 декабря 2012 г. 1 867 589 тыс. руб.

30. Капитал и резервы

Уставный капитал

По состоянию на 31.12.2014 уставный капитал Общества полностью оплачен.
В течение 2014 года величина уставного капитала не изменилась.
По состоянию на 31.12.2014 уставный капитал состоит из:

ООО «Газпром капитал»

Пояснения к бухгалтерскому балансу и отчету о финансовых результатах в годовой бухгалтерской отчетности за 2014 год.

- 1 424 477 шт. обыкновенных именных бездокументарных акций ОАО «Дальтрансгаз», каждая из которых имеет номинальную стоимость 500 руб. (государственный номер 1-01-31039-F)

- денежных средств в сумме 1,94 млн. руб.

Добавочный капитал

В составе добавочного капитала по строке 1350 бухгалтерского баланса Общество учитывает

тыс. руб.

Наименование капитала	На 31.12.14 г.	На 31.12.13 г.	На 31.12.12 г.
Вклад участника в имущество Общества*	1700	1700	1700

Резервный капитал

– Уставом Общества предусмотрена возможность создания резервного фонда в размере 15% от величины уставного капитала Общества. Согласно Решению участника по итогам работы Общества за 2013, год было принято решение (№ 50 от 29.04.2015) об отчислении в резервный фонд 246 тыс. руб.

31. Кредиты и займы

Общая сумма кредитов и займов полученных составила:

тыс. руб.

	Кредиты	Займы
в 2014 г.		0
в 2013 г.		9 450
в 2012 г.		3 000

Общая сумма кредитов и займов погашенных (без учета процентов) составила:

тыс. руб.

	Кредиты	Займы
в 2014 г.		9 450
в 2013 г.		0
в 2012 г.		3 000

тыс. руб.

Кредиторы/ Займодавцы	Валюта	Срок погашения	Сумма кредита [□] по состоянию на 31.12.14 г.	Сумма кредита [□] по состоянию на 31.12.13 г.	Сумма кредита [□] по состоянию на 31.12.12 г.
Займодавцы:					
Компания Росингаз Лтд	руб	21.08.2014г	0	9 450	

ООО «Газпром капитал»

Пояснения к бухгалтерскому балансу и отчету о финансовых результатах в годовой бухгалтерской отчетности за 2014 год.

Итого:			0	9 450	
В том числе со сроком погашения до 1 года			0	0	

тыс. руб.

Наименование и организационно-правовая форма связанной стороны	Займы и кредиты (стр. 1410)		Займы и кредиты (стр. 1510)	
	на 31.12.14 г.	на 31.12.13 г.	на 31.12.14 г.	на 31.12.13 г.
Размещение облигаций серии 04, 05, 06	30 000 000	30 000 000	816 133	810 000
Всего	30 000 000	30 000 000	816 133	810 000

32. Информация, связанная с использованием денежных средств

Обществом производилось размещение денежных средств на депозитных счетах в АО Газпромбанк

тыс.руб.

	2014 год	2013 год	2012 год
Размещено на депозитных счетах*	2 295 733	1 140 882	7 500
Возвращено с депозитных счетов*	2 297 233	1 138 382	15 500
Остаток на депозитных счетах	1 000	2 500	0
Полученный доход от размещения денежных средств на депозитных счетах	597	414	127

33. Налогообложение

Налог на прибыль

Для целей исчисления налога на прибыль доходы признаются в том отчетном (налоговом) периоде, в котором они имели место, независимо от фактического поступления денежных средств, иного имущества (работ, услуг) и (или) имущественных прав (метод начисления).

Для целей бухгалтерского учета изменения в бухгалтерской отчетности, относящиеся как к отчетному году, так и к предшествовавшим периодам, производятся в отчетности, составляемой за отчетный период, в котором были обнаружены искажения ее данных. (п. 39 Положения по ведению бухгалтерского учета и бухгалтерской отчетности в Российской Федерации).

В связи с этим доходы и расходы прошлых лет, выявленные в отчетном году, отражаются в составе статей «Прочие доходы» и «Прочие расходы» Отчета о финансовых результатах отчетного года, а также в составе других статей указанного отчета следующим образом:

Отдельные показатели Отчета о финансовых результатах

тыс. руб.

№ строки формы № 2	Наименование статьи/показателя	За 2014 год			За 2013 год		
		данные текущего года	данные прошлых лет	итого в отчете о финансовых результатах	данные текущего года	данные прошлых лет	итого в отчете о финансовых результатах
1	2	3	4	5	6	7	8
2340	Прочие доходы			(4762)	5		
2350	Прочие расходы	(4762)		(4762)	(10999)		(10999)
2300	Прибыль (убыток) до налогообложения	16111		16111	6142		6142
	Условный расход (условный доход) по налогу на прибыль	(3081)		(3081)	(1228)		(1228)
2450	Изменение отложенных налоговых активов	78		78	11		11
2430	Изменение отложенных налоговых обязательств						
2410	Текущий налог на прибыль	(3159)		(3159)	(1240)		(1240)
2411	Налог на прибыль прошлых лет						
2460	Прочее				(8)		(8)
2465	Перераспределение налога на прибыль внутри КГН	171		171			
2400	Чистая прибыль (убыток)	13201		13201	4905		4905
2421	Постоянные налоговые обязательства (активы)						

В соответствии с Положением по бухгалтерскому учету «Учет расчетов по налогу на прибыль» (ПБУ 18/02) Общество отразило в бухгалтерском учете, а также Отчете о финансовых результатах за 2014 год следующие показатели:

Таблица 2

тыс. руб.

№ п/п	№ строки формы № 2	Наименование статьи/показателя	За 2014 год (графа 5 таблицы 1)	За 2013 год (графа 8 таблицы 1)
1	2	3	4	5
1	2300	Прибыль (убыток) до налогообложения	16111	6142
2		Условный расход (условный доход) по налогу на прибыль (стр.1x20% за 2014 год, стр.1x20% за 2013 год)	(3081)	1228
3	2421	Постоянные налоговые обязательства (активы) (стр.4-стр.6), в т.ч.:	0	0
4		Постоянные налоговые обязательства (стр.5x20% за 2012 год, стр.5x20% за 2011 год)	0	0
5		Постоянные разницы, увеличивающие налогооблагаемую прибыль, в т.ч.:	0	0
5.1		• Оценочные обязательства		
6		Постоянные налоговые активы (стр.7x20% за 2012 год, стр.7x20% за 2011 год)	0	0
7		Постоянные разницы, уменьшающие налогооблагаемую прибыль, в т.ч.:	0	0
7.1		• Прибыль прошлых лет	0	0
8	2450	Изменение отложенных налоговых активов (стр.9x20% за 2014 год, стр.3x20% за 2013 год)	78	12
9		Временные вычитаемые разницы, в т.ч.:	0	60
9.1		• Оценочные обязательства	0	60
10	2430	Изменение отложенных налоговых обязательств (стр/ 11x20: за 2012 год, стр. 11x20% за 2011 год)	0	0
11		Временные налогооблагаемые разницы, в т.ч.:	0	0
11.3		• Оценочные обязательства	0	0
12		Налогооблагаемая база по налогу на прибыль (стр.1+ стр.5- стр.7+ стр.9- стр.11)	15427	0
13		Налог на прибыль (стр.2+ стр.3+ стр.8- стр.10), в т.ч.	(3085)	0
13.1	2410	• Текущий налог на прибыль	(3159)	0
13.2	2411	• Налог на прибыль прошлых лет		

ООО «Газпром капитал»

Пояснения к бухгалтерскому балансу и отчету о финансовых результатах в годовой бухгалтерской отчетности за 2014 год.

№ п/п	№ строки формы № 2	Наименование статьи/показателя	За 2014 год (графа 5 таблицы 1)	За 2013 год (графа 8 таблицы 1)
1	2	3	4	5
14	2460	Прочие расходы из прибыли		(8)
15	2465	Перераспределение налога на прибыль внутри КГН	171	
16	2400	Чистая прибыль (убыток) отчетного периода (стр.1- стр.13- стр.14+ стр.8- стр.10)	13201	4906

Сумма начисления/уменьшения (погашения) вычитаемых временных разниц (стр.9 Таблицы 2), повлекшая за собой начисление/уменьшение (погашение) соответствующих отложенных налоговых активов (стр.8 Таблицы 2), а также сумма начисления/уменьшения (погашения) налогооблагаемых временных разниц (стр.11 Таблицы 2, представлены в Таблице 3.

тыс. руб.

№ п/п	№ строки Таблицы 1	Наименование показателя	За 2014 год		
			начислено	погашено	отражено в графе 8 таблицы 2
1	2	3	4	5	6
1	8	Изменение отложенных налоговых активов (стр.2x20% за 2014 год,	117	39	78
2	9	Временные вычитаемые разницы, в т.ч.:	585	195	390
2.1	9.1	• Убыток текущего года	0	0	0
3	10	Изменение отложенные налоговые обязательств (стр.4x20% за 2014 год,	0	0	0
4	11	Временные налогооблагаемые разницы, в т.ч.:	0	0	0
4.1	11.1	•	0	0	0

34. Кредиторская задолженность

В форме 5.3 «Наличие и движение кредиторской задолженности», представляемой в табличной форме пояснений к бухгалтерскому балансу и отчету о финансовых результатах данные раскрываются без исключения кредиторской задолженности, погашенной (списанной) в одном отчетном периоде.

35. Расходы по обычным видам деятельности

Информация, дополнительно представленная к таблице 6 «Затраты на производство» пояснений к бухгалтерскому балансу и отчету о финансовых результатах.

ООО «Газпром капитал»

Пояснения к бухгалтерскому балансу и отчету о финансовых результатах в годовой бухгалтерской отчетности за 2014 год.

Вид расхода по обычным видам деятельности	2014 г.	2013 г.
Транспортные расходы	0	0
Расходы на рекламу	0	0
Расходы на хранение	0	0
Расходы на тару и упаковку	0	0
Иные коммерческие расходы	0	0
ИТОГО по строке 2210 «Коммерческие расходы» отчета о финансовых результатах	0	0
Расходы на оплату труда управленческому персоналу, в том числе членам Совета директоров и Правления Общества	5 560	5 102
Расходы по аренде	650	49
Консультационные услуги	1 292	1 180
Иные управленческие расходы	3 178	2 000
ИТОГО по строке 2220 «Управленческие расходы» отчета о финансовых результатах	10 680	8 331

36. Прочие доходы и расходы

тыс. руб.

Наименование видов прочих доходов и расходов	2014 г.		2013г.	
	Доходы	Расходы	Доходы	Расходы
Проценты по депозитному вкладу	597		414	
Проценты по договору займа	2 287 500	250	1 961 610	672
Купонный доход по корп. Облигациям начисленный		2 257 500		1 935 884
Проценты к уплате				
Услуги по выплате купонного дохода		3 607		1 929
Услуги по приему и хранению сертификата)		718		4 060
Прочие доходы (расходы)	1 206	37	4	
Комиссия биржи				3 750
Организация выпуска облигаций		400		1 180
Комиссия за предоставление займа				
Итого прочие доходы/расходы	2 289 303	2 262 513	1 962 028	1947 555

37. Дочерние и зависимые общества

Общество не составляет сводную бухгалтерскую отчетность, поскольку головная организация ОАО «Газпром», которой принадлежит 100% уставного капитала Общества, не требует ее составления.

38. Информация о связанных сторонах

Операции с организациями Группы Газпром¹

Общество контролируется открытым акционерным обществом «Газпром» и входит в Группу Газпром, состоящую из ОАО «Газпром» и его дочерних обществ.

В отчетном году Общество осуществляло операции со следующим организациям Группы Газпром:

тыс. руб.

Наименование и организационно-правовая форма связанной стороны	Характер операции	Выручка от продаж (без НДС, акцизов и экспортных пошлин)		
		2014 г.	2013 г.	2012 г.
ОАО «Газпром»	Оказание консультационных услуг	0	0	17 807
ОАО «Газпром»	Комиссия за выдачу займа	0	0	0
Всего		0	0	17 807

ООО «Газпром капитал»
Пояснения к бухгалтерскому балансу и отчету о финансовых результатах в годовой бухгалтерской отчетности за 2014 год.

Информация о денежных потоках организации с обществами Группы Газпром, а также с основным, дочерними и зависимыми обществами организациями.
тыс. руб.

№	Название строки	За отчетный период	Из графы 3, в том числе по внутригрупповым обществам	Из графы 3, в том числе по основному, дочерним и зависимым обществам*	За аналогичный период предыдущего года	Из графы 6, в том числе по внутригрупповым обществам	Из графы 6, в том числе, по основному, дочерним и зависимым обществам*
1	2	3	4	5	6	7	8
4101	Денежные потоки от текущих операций						
4110	Поступления - всего				17 891		
4111	от продажи продукции, товаров, работ и услуг				15 090		
4112	арендные платежи, лицензионные платежи, роялти, комиссионные и иные аналогичные платежи						
4113	от перепродажи финансовых вложений						
4119	прочие поступления:						
4131	от продажи иного имущества				2 801		
4132	выгоды от валютно-обменных операций						
4133	авансы, полученные от покупателей, заказчиков						
4134	безвозмездно						
4135	косвенные налоги по текущей деятельности						
4159	прочие поступления	(2 267 145)			(1 148 863)		
4120	Платежи - всего	(2 583)			(12 961)		
4121	поставщикам (подрядчикам) за сырье, материалы, работы, услуги	(5 968)			(4 912)		
4122	в связи с оплатой труда работников	(2 251 500)			(1 125 750)		
4123	на выплату процентов по долговым обязательствам	(5 307)			(510)		
4124	на оплату налога на прибыль организаций	(1 787)			(4 730)		
4129	прочие платежи:						
4141	на таможенные платежи						
4142	отчисления в гос. внебюджетные фонды						
4144	прочие налоги (кроме налога на прибыль организаций и косвенных налогов)						

ООО «Газпром капитал»
 Пояснения к бухгалтерскому балансу и отчету о финансовых результатах за 2014 год.

№	Название строки	За отчетный период	Из графы 3, в том числе по внутренним группам обществ	Из графы 3, в том числе по основному, дочерним и зависимым обществам*	За аналогичный период предыдущего года	Из графы 6, в том числе по внутренним группам обществ	Из графы 6, в том числе, по основному, дочерним и зависимым обществам*
4145	на выдачу авансов						
4146	потери от валютно-обменных операций						
4147	косвенные налоги по текущей деятельности						
4199	прочие выплаты						
4100	Сальдо денежных потоков от текущих операций	(2 267 145)			(1 130 972)		
4201	Денежные потоки от инвестиционных операций						
4210	Поступления - всего	2 284 416			1 128 464		
4211	от продажи внеоборотных активов (кроме финансовых вложений)						
4212	от продажи акций (долей участия) в других организациях						
4213	от возврата выд. займов, от продажи долг. ценных бумаг (прав треб. ден. средств другим лицам)						
4214	дивиденды, проценты по финансовым вложениям и аналог. поступления от участия в др. орг-ях	2 282 916			1 128 464		
4219	прочие поступления:	1 500					
4231	поступления по инвестиционному договору						
4232	косвенные налоги по инвестиционной деятельности						
4239	прочие поступления						
4220	Платежи - всего				(30 004 704)		
4221	в связи с приобретением, созданием, модернизацией, реконструкцией и подготовкой к износу внеобор. активов						
4222	приобретение акций (долей участия) других организаций:				(2 204)		
4241	приобретение дочерних организаций						
4242	приобретение акций (долей участия) других						

ООО «Газпром капитал»
 Пояснения к бухгалтерскому балансу и отчету о финансовых результатах в годовой бухгалтерской отчетности за 2014 год.

№	Название строки	За отчетный период	Из графы 3, в том числе по внутригрупповым обществам	Из графы 3, в том числе, по основному, дочерним и зависимым обществам*	За аналогичный период предыдущего года	Из графы 6, в том числе по внутригрупповым обществам	Из графы 6, в том числе, по основному, дочерним и зависимым обществам*
4223	организаций в связи с приобретением долговых ценных бумаг (прав треб. ден. средств к другим лицам), предоставление займов другим лицам				(30 000 000)		
4224	процентов по долговым обязательствам, включаемым в стоимость инвестиционного актива						
4229	прочие платежи:				(2 500)		
4244	направлено на оплату долевого участия в строительстве						
4245	направлено на расчеты по кап.строительству						
4246	косвенные налоги по инвестиционной деятельности						
4249	на прочие выплаты						
4200	Сальдо денежных потоков от инвестиционных операций	2 284 416			(28876 240)		
4301	Денежные потоки от финансовых операций				30 005 700		
4310	Поступления - всего				9 450		
4311	получение кредитов и займов						
4312	денежных вкладов собственников (участников)						
4313	от выпуска акций, увеличения долей участия						
4314	от выпуска облигаций, векселей и других долговых ценных бумаг и др.				29 996 250		
4319	прочие поступления						
4339	в т.ч. косвенные налоги по финансовой деятельности						
4320	Платежи - всего	(11 614)					
4321	собственникам (участ-м) в связи с выкупом у них акций (долей участия) орг-ии или их выходом из						

ООО «Газпром капитал»
Пояснения к бухгалтерскому балансу и отчету о финансовых результатах в годовой бухгалтерской отчетности за 2014 год.

№	Название строки	За отчетный период	Из графы 3, в том числе по внутренним группам обществ	Из графы 3, в том числе по основному, дочерним и зависимым обществам*	За аналогичный период предыдущего года	Из графы 6, в том числе по внутренним группам обществ	Из графы 6, в том числе, по основному, дочерним и зависимым обществам*
4322	состава участников на уплату дивидендов и иных платежей по распределению прибыли в пользу собственников (участников)	(1 228)					
4323	в связи с погашением (выкупом) векселей и других долговых ценных бумаг, возврат кредитов и займов	(10 372)					
4329	прочие выплаты, перечисления:	(14)					
4341	погашение обязательств по финансовой аренде						
4342	оплату приобретенных товаров, работ, услуг						
4343	косвенные налоги по финансовой деятельности						
4349	на прочие выплаты, перечисления						
4300	Сальдо денежных потоков от финансовых операций	(11 614)			30 005 700		
4400	Сальдо денежных потоков за отчетный период	5 657			(1 512)		
4450	Остаток денежных средств и денежных эквивалентов на начало отчетного периода	2 776			4 293		
4500	Остаток денежных средств и денежных эквивалентов на конец отчетного периода	8 609			2 776		
4490	Величина влияния изменений курса иностранной валюты по отношению к рублю	176			(5)		

* По графам 5 и 8 отражаются существенные денежные потоки между Обществом и хозяйственными обществами, являющимися по отношению к Обществу основным, дочерними и зависимыми.

Операции с прочими связанными сторонами

	Наименование и организационно-правовая форма	Характер отношений (контроль или значительное влияние)*
1.	ОАО «Газпром»	Контроль

39. Вознаграждение основному управленческому персоналу

Основной управленческий персонал Общества представлен в лице Генерального директора, заместителя Генерального директора, начальника отдела по правовой и корпоративной работе, начальника отдела корпоративных финансов и операций с ценными бумагам;

Вознаграждение генеральному директору утверждается Соглашением.

Вознаграждение остальных представителей основного управленческого персонала устанавливается в трудовых договорах.

Краткосрочные вознаграждения сформированы показателями сумм оплаты труда за отчетный период, начисленных на нее налогов и иных обязательных платежей в соответствующие бюджеты и внебюджетные фонды, ежегодного оплачиваемого отпуска за работу в отчетном периоде,

В составе долгосрочных вознаграждений представлены произведенные в отчетном периоде выплаты всем представителям основного управленческого персонала вне зависимости от сроков достижения пенсионного возраста.

		тыс. руб.		
		2014 г.	2013 г.	2012 г.
1	Сумма вознаграждения, выплачиваемого основному управленческому персоналу, в совокупности, в том числе по видам выплат:	5 560	5 102	4 405
2	а) краткосрочные вознаграждения;	5 560	5 102	4 405
	б) долгосрочные вознаграждения;	0	0	0

40. Информация о косвенных налогах*

Принимая во внимание, что действующая в обществе система бухгалтерского учета не позволяет выделить косвенные налоги в составе платежей поставщикам и подрядчикам и поступлений от покупателей и заказчиков, а также учитывая, что оценка в денежном выражении последствий изменения порядка заполнения отчета о движении денежных средств в отношении периодов, предшествующих отчетному, не может быть произведена с достаточной надежностью, формирование отчета осуществляется без учета требований ПБУ 23/2011 в части выделения косвенных налогов.

41. Оценочные обязательства, условные обязательства и условные активы**Оценочные обязательства**

Информация об оценочных обязательствах приведена в разделе 7 табличной формы пояснений к бухгалтерскому балансу и отчету о финансовых результатах. Суммы по графе «Начислено» включают величину созданных оценочных обязательств – 617 тыс. руб.,

Условные обязательства

Условные обязательства и активы на 31.12.2014 отсутствуют.

42. События после отчетной даты

<i>Вид события после отчетной даты</i>	<i>Примеры</i>
<i>События, которые свидетельствуют о положении, существовавшем на дату составления баланса</i>	– <i>Отсутствуют</i>
<i>События, указывающие на положение, которое возникло после даты составления баланса</i>	– _____

43. Риски хозяйственной деятельности

В процессе хозяйственной деятельности ООО «Газпром капитал» подвергается влиянию отраслевых, правовых и прочих внутренних и внешних факторов (существенных условий, событий, обстоятельств, действий). В связи с этим возникают различные риски, потенциально способные существенно влиять на финансовое положение и финансовые результаты деятельности организации. Большинство рисков хозяйственной деятельности организации с большой вероятностью имеют финансовые последствия и, следовательно, оказывают влияние на показатели бухгалтерской (финансовой) отчетности.

При раскрытии информации о рисках ООО «Газпром капитал» учтены требования Международных стандартов финансовой отчетности, в частности МСФО (IFRS) 7 "Финансовые инструменты: раскрытие информации", введенного в действие для применения на территории Российской Федерации приказом Минфина России от 25.11.2011 № 160н.

Потенциально возможно существенное влияние на финансово-хозяйственную деятельность и показатели бухгалтерской (финансовой) отчетности, непрерывность деятельности ООО «Газпром капитал» следующих рисков:

СТРАНОВЫЕ И РЕГИОНАЛЬНЫЕ РИСКИ**Общемировые риски**

Последствия кризиса в мировой экономике и сохранение высокой неопределенности относительно возникновения второй волны мирового финансового кризиса приводят к возникновению риска возникновения неблагоприятных экономических условий деятельности ООО «Газпром капитал». Это неизбежный общемировой риск, для снижения

которого создается план мероприятий по повышению эффективности деятельности отдельных направлений и проводится политика, которая обеспечивает финансовую устойчивость, улучшение финансового состояния, что позволит адекватно реагировать на возможное ухудшение макроэкономической ситуации.

По оценке на 31.12.2014г. данный риск не является ключевым, уровень его можно признать низким, риск не оказывает существенного влияния на показатели бухгалтерской (финансовой) отчетности и непрерывность деятельности ООО «Газпром капитал».

Риски на территории Российской Федерации

В соответствии с изменениями политической и экономической конъюнктуры РФ и в целях совершенствования банковской, судебной, налоговой, административной и законодательной систем Правительство Российской Федерации проводит ряд последовательных реформ, направленных на стабилизацию современной российской экономики и её интеграцию в мировую систему. В течение процесса реформирования деловой и законодательной инфраструктуры сохраняются такие риски, как неконвертируемость национальной валюты за рубежом, низкий уровень ликвидности на рынках долгосрочного кредитования и инвестиций, а также уровень инфляции, превышающий инфляцию развитых стран.

По оценке на 31.12.2014г. данный риск не является ключевым, уровень его можно признать низким, риск не оказывает существенного влияния на показатели бухгалтерской (финансовой) отчетности и непрерывность деятельности ООО «Газпром капитал».

ПРАВОВЫЕ РИСКИ

Риски, связанные с изменением налогового законодательства РФ

ООО «Газпром капитал» является налогоплательщиком Российской Федерации, осуществляющим уплату федеральных, региональных и местных налогов, в частности налога на добавленную стоимость, налога на прибыль организаций. В ходе операционной деятельности специалистами ООО «Газпром капитал» осуществляется мониторинг изменений налогового законодательства, изменений в практике толкования и применения норм действующего налогового законодательства.

По оценке на 31.12.2014г. данный риск не является ключевым, уровень его можно признать низким, риск не оказывает существенного влияния на показатели бухгалтерской (финансовой) отчетности и непрерывность деятельности.

Риски, связанные с изменением судебной практики РФ по вопросам, связанным с деятельностью ООО «Газпром капитал»

В действующей системе правоприменения в Российской Федерации большое значение имеют правовые позиции Высших судебных инстанций (Конституционный суд РФ, Верховный суд РФ, Высший арбитражный суд РФ), которые могут оказывать влияние на условия ведения предпринимательской деятельности ООО «Газпром капитал»

ООО «Газпром капитал» осуществляет регулярный мониторинг решений, принимаемых высшими судами, а также оценивают тенденции правоприменительной практики, формирующейся на уровне окружных арбитражных судов, активно применяя и используя ее не только при защите в судебном порядке своих прав и законных интересов, но и при разрешении правовых вопросов, возникающих в процессе осуществления

деятельности. В связи с этим риски, связанные с изменением судебной практики, вероятнее всего, могут оцениваться как незначительные.

По оценке на 31.12.2014г. данный риск не является ключевым, уровень его можно признать низким, риск не оказывает существенного влияния на показатели бухгалтерской (финансовой) отчетности и непрерывность деятельности.

ФИНАНСОВЫЕ РИСКИ

Кредитный риск

Кредитный риск связан с возможными неблагоприятными для организации последствиями при неисполнении (ненадлежащем исполнении) другими лицами обязательств по предоставленным им заемным средствам (в том числе в форме покупки облигаций, векселей, предоставлении отсрочки и рассрочки оплаты за проданные товары, выполненные работы или оказанные услуги).

Руководство ООО «Газпром капитал» уделяет повышенное внимание процессу управления кредитным риском, в частности, реализован ряд мероприятий, позволяющих осуществлять управление риском, в том числе: оценка кредитоспособности контрагентов, установка индивидуальных лимитов в зависимости от финансового состояния контрагента, контроль авансовых платежей, мероприятия по работе с дебиторской задолженностью по направлениям деятельности и т. д.

Риск ликвидности

Риск ликвидности связан с возможностями организации своевременно и в полном объеме погасить имеющиеся на отчетную дату финансовые обязательства:

- задолженность заимодавцам по полученным кредитам и займам (в том числе в форме облигаций, векселей), др.

ООО «Газпром капитал» эффективно управляет риском, в т.ч. и путем привлечения кредитных средств.

. Кроме того, принадлежность Компании к группе, имеющей стабильное финансовое состояние, позволяет достаточно свободно привлекать необходимые кредитные ресурсы.

Рыночные риски

ООО «Газпром капитал» является 100% дочерней компанией ОАО «Газпром» и будет осуществлять свою основную деятельность в рамках Группы Газпром. Компания предполагает привлечение денежных средств на российском фондовом рынке посредством выпуска рублевых облигаций.

Основными рисками, которые могут негативно сказаться на деятельности ООО «Газпром капитал» и его способности исполнять свои обязательства по Облигациям на внутреннем рынке, являются:

- ухудшение инвестиционного климата в Российской Федерации;
- рост процентных ставок на финансовых рынках и рынках капитала;
- усиление волатильности на российских и зарубежных финансовых рынках;
- изменение законодательства, регулирующего выпуск и обращение ценных бумаг.

ООО «Газпром капитал»

Пояснения к бухгалтерскому балансу и отчету о финансовых результатах в годовой бухгалтерской отчетности за 2014 год.

Способность ООО «Газпром капитал» своевременно и в полном объеме обслуживать свои обязательства по Облигациям в значительной степени определяется и обуславливается финансовым положением Группы Газпром.

Значительное ухудшение финансово-хозяйственных результатов деятельности Группы Газпром может привести к неспособности компаний Группы выполнять свои обязательства перед ООО «Газпром капитал» своевременно и в полном объеме, что приведет к невозможности исполнения компанией своих обязательств по Облигациям перед инвесторами.

ООО «Газпром капитал» оценивает вышеуказанные риски как умеренные. Необходимо отметить, что данные риски отчасти находятся вне контроля компании.

В случае возникновения указанных изменений в отрасли и реализации перечисленных рисков, компания предполагает действовать в зависимости от сложившейся ситуации отдельно в каждом конкретном случае и предпринимать меры, направленные на снижение негативных последствий указанных изменений.

Основными рисками, которые могут негативно сказаться на деятельности компании на внешнем рынке, являются:

- рост процентных ставок на мировых финансовых рынках и рынках капитала;
- усиление волатильности на зарубежных финансовых рынках.

Компания оценивает вышеуказанные риски как существенные. Данные риски оказывают влияние на общеэкономическую ситуацию и состояние финансового рынка в России и отчасти находятся вне контроля компании.

В случае возникновения указанных изменений в отрасли и реализации перечисленных рисков, компания предполагает действовать в зависимости от сложившейся ситуации отдельно в каждом конкретном случае и предпринимать меры, направленные на снижение негативных последствий указанных изменений.

ОТРАСЛЕВЫЕ РИСКИ

Риски ценообразования на рынке

В настоящее время российский рынок природного газа в зоне Единой системы газоснабжения (ЕСГ) состоит из двух секторов: регулируемого и нерегулируемого. ОАО «Газпром» является практически единственным поставщиком газа в регулируемом секторе рынка и собственником ЕСГ. Из всех видов топливных ресурсов государственному регулированию подлежат только цены на природный газ, добываемый компаниями группы ОАО «Газпром» и поставляемый российским потребителям. Цены на нефть, уголь и газ, продаваемый независимыми производителями, формируются на договорной основе.

До настоящего времени регулируемые оптовые цены на газ не достигли экономически обоснованного уровня, в полной мере учитывающего его потребительские свойства, технологические и экологические преимущества газа, а также обеспечивающего условия для формирования собственных финансовых ресурсов Общества на основе деятельности по газоснабжению потребителей внутреннего рынка.

Параметры изменения регулируемых оптовых цен на газ для промышленных потребителей и населения:

Рост цен	с 01.01.2003	с 01.01.2004	с 01.01.2005	с 01.01.2006	с 01.01.2007	с 01.01.2008	с 01.01.2009	с 01.01.2010	с 01.01.2011	с 01.01.2012	с 01.07.2012
ы	20,0 %	20,0 %	23,0 % ¹	11,7 %	15,0 %	25,0 %	15,7 % ²	26,3 % ³	15,3 % ⁴	-	15% ⁵

Сценарными условиями функционирования экономики Российской Федерации и основными параметрами прогноза социально-экономического развития Российской Федерации на 2013 год и плановый период 2014 и 2015 годов, разработанными Минэкономразвития России, предусмотрены следующие предельные размеры изменения регулируемых цен на газ в 2012-2015 годах:

в среднем за год к предыдущему году, %

Наименования показателя	2012	2013	2014	2015
Регулируемые оптовые цены, в среднем для всех категорий потребителей	7,5 ¹	15,0 ¹	15,0 ¹	14,6-15,0 ¹

¹ Предельный размер среднегодового повышения оптовых цен на газ при ежегодной индексации цен со II полугодия.

В целях снижения рисков, связанных с директивным установлением заниженного уровня цен на газ, ОАО «Газпром» продолжает вести активный диалог с федеральными органами исполнительной власти по вопросам совершенствования ценовой политики государства.

Правительством Российской Федерации 31 декабря 2010 г. принято постановление № 1205 «О совершенствовании государственного регулирования цен на газ», которое предусматривает в среднесрочной перспективе осуществление регулирования цен на газ для промышленных потребителей на основе формулы цены газа и поэтапное достижение равной доходности поставок газа на внешний и внутренний рынки. Реализация указанного постановления позволит потребителям газа в полной мере адаптироваться к условиям рыночного ценообразования, которое должно внедряться и на природный газ.

В рамках реализации Основных направлений налоговой политики в отношении газовой отрасли на период до 2015 года у Общества имеются финансовые риски, связанные с тем, что определение параметров динамики ставки НДС на газ непосредственно увязано с динамикой регулируемых цен на газ с целью изъятия у Общества доходов, полученных от индексации этих цен.

Риски, связанные с кредитно-денежной политикой Центрального Банка Российской Федерации.

Центральный Банк Российской Федерации, проводя кредитно-денежную политику при помощи различных, находящихся в его распоряжении инструментов, оказывает влияние на финансовые рынки и денежную массу, что опосредованно отражается на результатах деятельности хозяйствующих субъектов.

Согласно утвержденным Банком России «Основным направлениям единой государственной денежно-кредитной политики на 2012 год и период 2013 и 2014 годов» Банк России в предстоящий трехлетний период завершит переход к таргетированию инфляции на основе установления целевого интервала изменения индекса потребительских цен. В ближайшие годы денежно-кредитная политика Банка России будет сосредоточена на последовательном снижении инфляции, а в более отдаленной перспективе – на поддержании стабильно низких темпов роста цен (стабильности цен). Такая политика будет способствовать обеспечению устойчивого экономического роста и повышению благосостояния населения.

В рамках выбранной стратегии ставится задача снизить инфляцию до 4 – 5% в годовом выражении в 2014 году.

Реализация денежно-кредитной политики будет проходить в условиях гибкого курсообразования. При этом Банк России сохранит свое присутствие на валютном рынке исключительно с целью сглаживания избыточной волатильности валютного курса, не оказывая влияния на тенденции в его динамике, формируемые фундаментальными факторами.

Последовательное сокращение прямого вмешательства Банка России в процессы курсообразования означает уменьшение влияния операций по купле-продаже Банком России иностранной валюты на внутреннем рынке на формирование ликвидности банковского сектора. В связи с этим политика управления процентными ставками становится ключевой в процессе денежно-кредитного регулирования.

В качестве операционного ориентира процентной политики Банк России будет использовать краткосрочную процентную ставку рынка межбанковских кредитов. Ее изменение будет свидетельствовать об ужесточении или смягчении денежно-кредитной политики и влияет на средне- и долгосрочные процентные ставки. Решения в области процентной политики Банк России будет принимать, как правило, на ежемесячной основе.

Учитывая уроки финансово-экономического кризиса, Банк России намерен уделять пристальное внимание вопросам финансовой стабильности.

В целях поддержания финансовой стабильности предполагается уделить повышенное внимание своевременной идентификации и оценке принятых банками рисков, обеспечению прозрачности деятельности кредитных организаций, в первую очередь в целях выявления проблем на ранней стадии. Одним из основных инструментов реализации этих задач послужит развитие риск-ориентированных подходов при осуществлении надзора, базирующихся на лучшей зарубежной практике. Продолжится использование дифференцированного режима надзора за отдельными кредитными организациями в зависимости от их системной значимости, уровня прозрачности, сложности бизнеса и степени соблюдения регулятивных норм. В отношении системно значимых банков с учетом международного опыта и особенностей национальной экономики будут применяться дополнительные механизмы регулирования и контроля.

Успешность реализации стратегии денежно-кредитной политики во многом будет определяться успешностью решения задач по развитию инфраструктуры финансовых рынков и расширению их емкости.

Банк России будет уделять внимание дальнейшему совершенствованию российской национальной платежной системы. Будет разработана Стратегия развития национальной платежной системы, предусматривающая мероприятия по обеспечению стабильности национальной платежной системы, повышению ее эффективности и конкурентоспособности, совершенствованию платежной системы Банка России, развитию инфраструктурного и межсистемного взаимодействия субъектов национальной платежной системы, а также повышению уровня доступности и безопасности платежных услуг, в том числе с использованием инновационных платежных инструментов.

Банк России будет придерживаться практики регулярного разъяснения широкой общественности целей и содержания денежно-кредитной политики, приводить оценки макроэкономической ситуации, послужившие основанием для его решений. Повышение информационной открытости Банка России в этой области будет способствовать улучшению

управления инфляционными ожиданиями и создавать фундамент для обеспечения доверия к проводимой денежно-кредитной политике.

Любые действия предпринимаемые Центральным Банком Российской Федерации могут, как снизить, так и увеличить риски Компании, что соответственно отразится на ее финансовых показателях.

Риски, связанные с привлечением ОАО «Газпром» денежных средств на российском рынке корпоративных облигаций.

В настоящее время в обращении на российском рынке находятся два выпуска рублевых облигаций ОАО «Газпром» серии А9 и серии А11, размещенные в феврале 2007 г. и в июне 2009 г. соответственно.

Рублевые облигационные займы ОАО «Газпром», обращающиеся на российском рынке, имеют фиксированную ставку по купонам. В отличие от плавающих процентных ставок, привязанных, как правило, к определенным экономическим индикаторам, фиксированные процентные ставки позволяют нивелировать процентный риск и влияние изменений экономических показателей на значение купонных ставок. Кроме того, фиксированные процентные ставки защищают рассчитываемую величину предстоящих обязательств по обслуживанию облигационных займов от влияния политических, экономических и других факторов.

Риски, связанные с деятельностью ООО «Газпром капитал»

Риски, связанные с текущими судебными процессами, в которых участвует компания :
Текущих судебных процессов, в которых участвует Эмитент на дату окончания текущего отчетного периода, нет.

Риски, связанные с отсутствием возможности продлить действие лицензии компании на ведение определенного вида деятельности либо на использование объектов, нахождение которых в обороте ограничено (включая природные ресурсы):

Эмитент не осуществляет деятельность, подлежащую лицензированию, и не использует объекты, нахождение которых в обороте ограничено.

Риски, связанные с возможной ответственностью компании по долгам третьих лиц, в том числе дочерних обществ ООО «Газпром капитал»:

На дату окончания текущего отчетного периода компания не заключала договоров, по которым может возникнуть ответственность по долгам третьих лиц. Заключение таких договоров на дату не планируется. Дочерние общества у компании отсутствуют.

Риски, связанные с возможностью потери потребителей, на оборот с которыми приходится не менее чем 10 процентов общей выручки от продажи продукции (работ, услуг) компании :

Риски, связанные с возможностью потери потребителей, на оборот с которыми приходится не менее чем 10 процентов общей выручки от продажи продукции (работ, услуг) компании отсутствуют, так как у компании отсутствует выручка от продажи продукции, следовательно, отсутствуют и потребители.

ООО «Газпром капитал»

Пояснения к бухгалтерскому балансу и отчету о финансовых результатах в годовой бухгалтерской отчетности за 2014 год.

Управление рисками Общества осуществляется в рамках единой корпоративной системы и определяется как непрерывный циклический процесс принятия и выполнения управленческих решений, состоящий из идентификации, оценки и измерения рисков, реагирования на риски, контроля эффективности, планирования деятельности по управлению и мониторингу рисков, встроенный в общий процесс управления, направленный на оптимизацию величины рисков в соответствии с интересами Общества и распространяющийся на все области его практической деятельности.

Информация о рисках, связанных с активами и обязательствами приведена в соответствующих разделах настоящих пояснений к бухгалтерской отчетности Общества.


Информация о характеристике положения Общества в отрасли, в том числе тенденциях развития соответствующего сегмента рынка, степени адаптации Общества к условиям рынка, основных приоритетных направлениях деятельности Общества с описанием перспектив развития, а также ключевая информация о факторах риска, связанных с деятельностью Общества приводится на официальном сайте Общества.

Генеральный директор

/Воробьев В.С./

Главный бухгалтер

/Тараканов А.Г./



23 марта 2015