

ООО "Газпром капитал"

117566, г. Москва, Варшавское шоссе, д.95, корп.1, тел. (495) 719-4691, факс (495) 719-4692

Годовой отчет

Общества с ограниченной ответственностью
«Газпром капитал»

за 2013 год

Москва
2014 г.

1. Общие сведения об организации

Общество с ограниченной ответственностью «Газпром капитал» (ООО «Газпром капитал»). Дата внесения записи в единый государственный реестр юридических лиц – 13.02.2008. Основной регистрационный номер 1087746212388. Зарегистрировано МИФНС № 46 по г. Москве, свидетельство серия 77 № 010821095.

03.06.2010 изменено наименование Общества с ООО «Кап-Инфин» на ООО «Газпром капитал».

Участником Общества с долей участия 100% является ОАО «Газпром».

Общество зарегистрировано по адресу: 117556, г. Москва, Варшавское шоссе, д. 95, корп. 1. Филиалов Общество не имеет.

Основным видом деятельности Общества в 2013 году в соответствии с его Уставом являлись капиталовложения в ценные бумаги.

Кроме того, в 2013 году были оказаны консультационные услуги ОАО «Газпром».

Среднесписочная численность Общества за 2013 год составила 2 человека.

В соответствии с основными целями согласно Уставу основным видом деятельности Общества является:

- капиталовложения в ценные бумаги (код ОКВЭД 65.23.1).

Эта группировка включает:

- капиталовложения в акции, облигации, векселя, ценные бумаги доверительных паевых фондов и т.п.

В 2013 году Общество не занималось видами деятельности, которые подлежат лицензированию. По состоянию на 31.12.2013 Общество лицензий не имеет.

Государственную помощь ООО «Газпром капитал» не получало.

Уставный капитал Общества по состоянию на 31.12.2013 составляет 1 868 590 000 (Один миллиард восемьсот шестьдесят восемь миллионов пятьсот девяносто тысяч) рублей.

Уставный капитал Общества сформирован из:

- акций обыкновенных именных бездокументарных ОАО «Дальтрансгаз» (1 424 477 шт., номинальной стоимостью 500 рублей, государственный номер 1-01-31039-F), балансовая стоимость которых составляет 1 867 589 060,39 рублей;

- денежных средств в размере 1 000 939,61 рублей.

На момент создания участниками Общества являлись:

- ООО «Композиция-Управление активами» (ОГРН 1027809195710, расположенное в г. Санкт-Петербурге);

- гражданин РФ Алешин Олег Николаевич.

В соответствии с договорами купли-продажи долей в уставном капитале, заключенными 28.03.2008 ОАО «Газпром» с ООО «Композиция-Управление активами» и Алешиним О.Н., 100 % в уставном капитале ООО «Кап-Инфин» было приобретено Открытым акционерным обществом «Газпром».

26 и 30 декабря 2008 года ООО «Кап-Инфин» было уведомлено соответственно Алешиним О.Н. и ООО «Композиция-Управление активами» о продаже

принадлежащих им долей Общества. С 30.12.2008 ОАО «Газпром» стало единственным участником ООО «Кап-Инфин».

Единоличным исполнительным органом ООО «Газпром капитал» в соответствии с Уставом является Генеральный директор, назначаемый участниками Общества.

С момента создания Общества в 2008 году и до 14.01.2009 Генеральным директором ООО «Кап-Инфин» являлся Алешин Олег Николаевич – представитель ЗАО «Лидер». Решением общего собрания участников Общества от 20.12.2008 Генеральным директором Общества с 14.01.2009 назначен Воробьев Всеволод Станиславович – заместитель начальника отдела Департамента по управлению имуществом и корпоративным отношениям ОАО «Газпром». Его полномочия подтверждены решением участника ООО «Газпром капитал» от 25.12.2013 № 36/к.

2. Пояснения к существенным статьям бухгалтерской отчетности

В соответствии с договором № 25-01/13-01 ИК от 01.01.2013 возмездного оказания услуг, услуги в области бухгалтерского учета и налогообложения Обществу оказывает Общество с ограниченной ответственностью «ИнтерАудит».

Бухгалтерская отчетность сформирована Обществом, исходя из действующих в Российской Федерации документов по ведению бухгалтерского учета и отчетности. Ведение бухгалтерского учета имущества и хозяйственных операций осуществляется на основании приказа ОАО «Газпром» от 30.12.2012 № 424 «Об утверждении Положения об учётной политике ОАО «Газпром», его дочерних обществ и организаций на 2013 год», приказа ООО «Газпром капитал» № 2/УП от 29 декабря 2012 «Об утверждении Положения «Об Учетной политике для целей бухгалтерского учета на 2013 год», приказа ООО «Газпром капитал» № 3/УП от 29 декабря 2012 Положения «Об Учетной политике для целей налогового учета на 2013 год» в соответствии с Планом счетов бухгалтерского учета с использованием компьютерной программы «1С Бухгалтерия».

2.1. Структура активов

Основными активами ООО «Газпром капитал» в 2013 году были:

- обыкновенные именные бездокументарные акции ОАО «Дальтрансгаз» (государственный регистрационный номер № 1-01-31039-F) в количестве 1 424 477 шт. Указанные акции были внесены в феврале 2008 года ООО «Композиция-Управление активами» в качестве вклада в уставный капитал Общества. Балансовая стоимость указанных акций составляет 1 867 589 060,39 рублей.

Изменений балансовой стоимости принадлежащих Обществу акций за отчетный период не происходило.

Также в 2013 году Обществом был предоставлен займ ОАО «Газпром» на сумму 30 000 000 тыс. рублей.

По состоянию на 31.12.2013 остаток денежных средств на расчетном счете Общества, открытом в ГПБ (ОАО), составил 2 776 тыс. руб.

Валюта баланса ООО «Газпром капитал» по состоянию на 31.12.2013 составила 32 711 156 тыс. рублей.

2.2. Структура пассивов

Уставный капитал ООО «Кап-Инфин» в 2008 году увеличился с 10 000 рублей на момент создания Общества до 1 868 589 900 рублей. Увеличение размера уставного капитала произошло за счет имущества (акции ОАО «Дальтрансгаз» и денежные средства), внесенного участниками Общества.

Единственным участником Общества является ОАО «Газпром», которому принадлежит 100 % уставного капитала Общества или 1 (одна) доля номинальной стоимостью 1 868 589 900 (Один миллиард восемьсот шестьдесят восемь миллионов пятьсот девяносто тысяч) рублей.

По состоянию на 31.12.2013:

по строке бухгалтерского баланса «Добавочный капитал» отражена сумма в размере 1 700 тыс. руб., образованная в результате поступления денежного вклада в имущество Общества от ОАО «Газпром» (Решение от 05.06.2009 № 150).

Вклад в имущество Общества от учредителя, в соответствии с Методическими указаниями «О порядке формирования показателей бухгалтерской отчетности ОАО «Газпром», его дочерними и зависимыми организациями» (Приложение к письму ОАО «Газпром» от 29.12.2007 № 09-5999), подлежит отражению, как часть собственного капитала Общества (в составе добавочного капитала).

2.3. Отчет о финансовых результатах

Отчет о финансовых результатах Общества сформирован по всем хозяйственным операциям, произведенным в отчетном периоде.

В 2013 году Обществом получена прибыль до налогообложения в размере 6 142 тыс. рублей.

Чистая прибыль в 2013 году составила 4 905 тыс. рублей.

2.4. Отчет о движении денежных средств

Денежные средства в сумме 1 135 185 тыс. рублей были направлены Обществом в том числе:

- на оплату услуг 1 291 тыс. рублей;
- на оплату труда 4 912 тыс. рублей;
- процентов по долговым обязательствам 1 125 750 тыс. рублей;
- платежи налога на прибыль 507 тыс. рублей;
- на расчеты по налогам и сборам 0 тыс. рублей;
- прочие платежи 2 725 тыс. рублей.

Остаток денежных средств Общества на конец отчетного периода составил 2 776 тыс. рублей (форма 4 Отчет о движении денежных средств).



2.5. Оценка стоимости чистых активов общества

Чистые активы Общества на 31.12.2013 составили 1 889 248 тыс. руб., что больше размера уставного капитала Общества, который по состоянию на 31.12.2013 составил 1 868 590 тыс. руб.

КРУПНЫЕ СДЕЛКИ

В 2013 году Обществом были совершены следующие крупные сделки на общую сумму 30 000 000 тыс. рублей:

1. Заключен договор займа от 21.02.2013 № б/н на сумму 5 000 000 тыс. рублей между ООО «Газпром капитал» и ОАО «Газпром»;
2. Заключен договор займа от 21.02.2013 № б/н на сумму 10 000 000 тыс. рублей между ООО «Газпром капитал» и ОАО «Газпром»;
3. Заключен договор займа от 21.02.2013 № б/н на сумму 15 000 000 тыс. рублей между ООО «Газпром капитал» и ОАО «Газпром».

СДЕЛКИ С ЗАИНТЕРЕСОВАННОСТЬЮ

В проверяемом периоде сделки с заинтересованностью Обществом не совершались.

3. Информация о выпуске и обращении собственных эмиссионных ценных бумаг, раскрытии и предоставлении информации на рынке ценных бумаг

1. Перечень и описание выпусков любых видов ценных бумаг (акций, облигаций и других), их регистрационные номера и дата регистрации, объем привлеченных обществом средств; информация о наличии у ценных бумаг общества рыночных котировок, организатор торговли, допустивший к обращению ценные бумаги; номинальная стоимость ценных бумаг, размер процентов, дивидендов, купонов; типы и количество ценных бумаг, принадлежащих ОАО «Газпром», доля голосующих акций. Сведения о реестродержателе (регистраторе): наименование организации, номер лицензии, кем и когда выдана, местонахождение, почтовый адрес, телефон, факс.

1.1. документарные процентные неконвертируемые облигации на предъявителя серии 04 с обязательным централизованным хранением, с обеспечением, в количестве 5 000 000 штук номинальной стоимостью 1 000 рублей каждая, со сроком погашения в 1 820-й день с даты начала размещения облигаций, с возможностью досрочного погашения по требованию владельцев облигаций и по усмотрению ООО «Газпром капитал».

Государственный регистрационный номер выпуска: **4-04-36400-R**, дата его государственной регистрации: **20.12.2012г**

Наименование регистрирующего органа, осуществившего государственную регистрацию выпуска ценных бумаг: **ФСФР России**

Организатор торговли, допустивший к обращению ценные бумаги: **ЗАО «ФБ ММВБ»**

Купонный период (даты начала и окончания купонного периода), за который выплачиваются доходы по эмиссионным ценным бумагам эмитента:

Первый купон: 21.02.2013-22.08.2013;

Второй купон: 22.08.2013-20.02.2014;

Третий купон: 20.02.2014-21.08.2014;

Четвертый купон: 21.08.2014-19.02.2015;

Пятый купон: 19.02.2015-20.08.2015;

Шестой купон: 20.08.2015-18.02.2016;

Седьмой купон: 18.02.2016-18.08.2016;

Восьмой купон: 18.08.2016-16.02.2017;

Девятый купон: 16.02.2017-17.08.2017;

Десятый купон: 17.08.2017-15.02.2018.

Общий размер процентов и (или) иного дохода, подлежащего выплате по облигациям эмитента определенного выпуска (серии) и размер процентов и (или) иного дохода, подлежащего выплате по одной облигации эмитента определенного выпуска (серии) за каждый отчетный (купонный) период: **Процентная ставка по первому купону облигаций серии 04 установлена в размере 7,55 процента годовых. Приказом Единоличного исполнительного органа - Генерального директора Общества с ограниченной ответственностью «Газпром капитал» от «14» февраля 2013 года № 3 процентные ставки по второму, третьему, четвертому, пятому, шестому, седьмому, восьмому, девятому и десятому купонам облигаций серии 04 установлены равными процентной ставке первого купона.**

Общий размер дохода, подлежащего выплате по облигациям серии 04:

Первый купон: 188 250 000 рублей;

Второй купон: 188 250 000 рублей;

Третий купон: 188 250 000 рублей;

Четвертый купон: 188 250 000 рублей;

Пятый купон: 188 250 000 рублей;

Шестой купон: 188 250 000 рублей;

Седьмой купон: 188 250 000 рублей;

Восьмой купон: 188 250 000 рублей;

Девятый купон: 188 250 000 рублей;

Десятый купон: 188 250 000 рублей;

Размер процентов и/или иного дохода, подлежащего выплате по одной эмиссионной ценной бумаге эмитента определенного выпуска (серии):

*Первый купон: 37,65 руб. на одну облигацию серии 04;
Второй купон: 37,65 руб. на одну облигацию серии 04;
Третий купон: 37,65 руб. на одну облигацию серии 04;
Четвертый купон: 37,65 руб. на одну облигацию серии 04;
Пятый купон: 37,65 руб. на одну облигацию серии 04;
Шестой купон: 37,65 руб. на одну облигацию серии 04;
Седьмой купон: 37,65 руб. на одну облигацию серии 04;
Восьмой купон: 37,65 руб. на одну облигацию серии 04;
Девятый купон: 37,65 руб. на одну облигацию серии 04;
Десятый купон: 37,65 руб. на одну облигацию серии 04.*

1.2.документарные процентные неконвертируемые облигации на предъявителя серии 05 с обязательным централизованным хранением, с обеспечением, в количестве 10 000 000 штук номинальной стоимостью 1 000 рублей каждая, со сроком погашения в 1 456-й день с даты начала размещения облигаций, с возможностью досрочного погашения по требованию владельцев облигаций и по усмотрению ООО «Газпром капитал».

Государственный регистрационный номер выпуска: **4-05-36400-R**, дата его государственной регистрации: **20.12.2012г.**

Наименование регистрирующего органа, осуществившего государственную регистрацию выпуска ценных бумаг: **ФСФР России**

Организатор торговли, допустивший к обращению ценные бумаги: **ЗАО «ФБ ММВБ»**

Купонный период (даты начала и окончания купонного периода), за который выплачиваются доходы по эмиссионным ценным бумагам эмитента:

*Первый купон: 21.02.2013-22.08.2013;
Второй купон: 22.08.2013-20.02.2014;
Третий купон: 20.02.2014-21.08.2014;
Четвертый купон: 21.08.2014-19.02.2015;
Пятый купон: 19.02.2015-20.08.2015;
Шестой купон: 20.08.2015-18.02.2016;
Седьмой купон: 18.02.2016-18.08.2016;
Восьмой купон: 18.08.2016-16.02.2017.*

Общий размер процентов и (или) иного дохода, подлежащего выплате по облигациям эмитента определенного выпуска (серии) и размер процентов и (или) иного дохода, подлежащего выплате по одной облигации эмитента определенного выпуска (серии) за каждый отчетный (купонный) период: *Процентная ставка по первому купону облигаций серии 05 установлена в размере 7,55 процента годовых. Приказом Единоличного исполнительного органа - Генерального директора Общества с ограниченной ответственностью «Газпром капитал» от «14» февраля 2013 года*



№ 4 процентные ставки по второму, третьему, четвертому, пятому, шестому, седьмому и восьмому купонам облигаций серии 05 установлены равными процентной ставке первого купона.

Общий размер дохода, подлежащего выплате по облигациям серии 05:

*Первый купон: 376 500 000 рублей;
Второй купон: 376 500 000 рублей;
Третий купон: 376 500 000 рублей;
Четвертый купон: 376 500 000 рублей;
Пятый купон: 376 500 000 рублей;
Шестой купон: 376 500 000 рублей;
Седьмой купон: 376 500 000 рублей;
Восьмой купон: 376 500 000 рублей;*

Размер процентов и/или иного дохода, подлежащего выплате по одной эмиссионной ценной бумаге эмитента определенного выпуска (серии):

*Первый купон: 37,65 руб. на одну облигацию серии 05;
Второй купон: 37,65 руб. на одну облигацию серии 05;
Третий купон: 37,65 руб. на одну облигацию серии 05;
Четвертый купон: 37,65 руб. на одну облигацию серии 05;
Пятый купон: 37,65 руб. на одну облигацию серии 05;
Шестой купон: 37,65 руб. на одну облигацию серии 05;
Седьмой купон: 37,65 руб. на одну облигацию серии 05;
Восьмой купон: 37,65 руб. на одну облигацию серии 05.*

1.3.документарные процентные неконвертируемые облигации на предъявителя серии 06 с обязательным централизованным хранением, с обеспечением, в количестве 15 000 000 штук номинальной стоимостью 1 000 рублей каждая, со сроком погашения в 1 092-й день с даты начала размещения облигаций, с возможностью досрочного погашения по требованию владельцев облигаций и по усмотрению ООО «Газпром капитал».

Государственный регистрационный номер выпуска: 4-06-36400-R, дата его государственной регистрации: 20.12.2012г.

Наименование регистрирующего органа, осуществившего государственную регистрацию выпуска ценных бумаг: ФСФР России

Организатор торговли, допустивший к обращению ценные бумаги: ЗАО «ФБ ММВБ»

Купонный период (даты начала и окончания купонного периода), за который выплачиваются доходы по эмиссионным ценным бумагам эмитента:

*Первый купон: 21.02.2013-22.08.2013;
Второй купон: 22.08.2013-20.02.2014;
Третий купон: 20.02.2014-21.08.2014;*



Четвертый купон: 21.08.2014-19.02.2015;

Пятый купон: 19.02.2015-20.08.2015;

Шестой купон: 20.08.2015-18.02.2016.

Общий размер процентов и (или) иного дохода, подлежащего выплате по облигациям эмитента определенного выпуска (серии) и размер процентов и (или) иного дохода, подлежащего выплате по одной облигации эмитента определенного выпуска (серии) за каждый отчетный (купонный) период: **Процентная ставка по первому купону облигаций серии 06 установлена в размере 7,50 процента годовых. Приказом Единоличного исполнительного органа - Генерального директора Общества с ограниченной ответственностью «Газпром капитал» от «14» февраля 2013 года № 5 процентные ставки по второму, третьему, четвертому, пятому и шестому купонам облигаций серии 06 установлены равными процентной ставке первого купона.**

Общий размер дохода, подлежащего выплате по облигациям серии 06:

Первый купон: 561 000 000 рублей;

Второй купон: 561 000 000 рублей;

Третий купон: 561 000 000 рублей;

Четвертый купон: 561 000 000 рублей;

Пятый купон: 561 000 000 рублей;

Шестой купон: 561 000 000 рублей.

Размер процентов и/или иного дохода, подлежащего выплате по одной эмиссионной ценной бумаге эмитента определенного выпуска (серии):

Первый купон: 37,40 руб. на одну облигацию серии 06;

Второй купон: 37,40 руб. на одну облигацию серии 06;

Третий купон: 37,40 руб. на одну облигацию серии 06;

Четвертый купон: 37,40 руб. на одну облигацию серии 06;

Пятый купон: 37,40 руб. на одну облигацию серии 06;

Шестой купон: 37,40 руб. на одну облигацию серии 06.

2. Перечень существенных фактов, раскрытых обществом в отчетном периоде в соответствии со ст. 30 Федерального закона «О рынке ценных бумаг» от 22.04.1996 № 39-ФЗ (табл. № 1).

Таблица № 1

№	Содержание сообщения	Дата публикации сообщения	Дата наступления события по существенному факту	Адрес страницы в сети интернет, использованной для раскрытия сообщения
1.	О решениях, принятых одним участником (лицом, которому принадлежат все	05.01.2013	29.12.2012	www.e-disclosure.ru/portal/company.aspx?id=27912


№	Содержание сообщения	Дата публикации сообщения	Дата наступления события по существенному факту	Адрес страницы в сети интернет, использованной для раскрытия сообщения
	голосующие акции) эмитента - утвердить Положение о закупках товаров, работ и услуг ООО «Газпром капитал»			
2	О решениях, принятых одним участником (лицом, которому принадлежат все голосующие акции) эмитента - утвердить Положение о Ревизионной комиссии ООО «Газпром капитал»	29.01.2013	28.01.2013	www.e-disclosure.ru/portal/company.aspx?id=27912
3	Ежеквартальный отчет за период IV кв. 2012 г.	14.02.2013	31.12.2012	www.e-disclosure.ru/portal/company.aspx?id=27912
4	О дате начале размещения документарных процентных неконвертируемых облигаций на предъявителя серии 04 с обязательным централизованным хранением, с обеспечением, с возможностью досрочного погашения по требованию владельцев	14.02.2013	14.02.2013	www.e-disclosure.ru/portal/company.aspx?id=27912

№	Содержание сообщения	Дата публикации сообщения	Дата наступления события по существенному факту	Адрес страницы в сети интернет, использованной для раскрытия сообщения
	облигаций и по усмотрению Эмитента			
5	О дате начале размещения документарных процентных неконвертируемых облигаций на предъявителя серии 05 с обязательным централизованным хранением, с обеспечением, с возможностью досрочного погашения по требованию владельцев облигаций и по усмотрению Эмитента	14.02.2013	14.02.2013	www.e-disclosure.ru/portal/company.aspx?id=27912
6	О дате начале размещения документарных процентных неконвертируемых облигаций на предъявителя серии 06 с обязательным централизованным хранением, с обеспечением, с возможностью досрочного погашения по требованию владельцев облигаций и по	14.02.2013	14.02.2013	www.e-disclosure.ru/portal/company.aspx?id=27912


№	Содержание сообщения	Дата публикации сообщения	Дата наступления события по существенному факту	Адрес страницы в сети интернет, использованной для раскрытия сообщения
	усмотрению Эмитента			
7	Информация о порядке размещения облигаций серии 04, назначении Андеррайтера, сроке для направления оферт с предложением заключить Предварительный договор	14.02.2013	14.02.2013	www.e-disclosure.ru/portal/company.aspx?id=27912
8	Информация о порядке размещения облигаций серии 05, назначении Андеррайтера, сроке для направления оферт с предложением заключить Предварительный договор	14.02.2013	14.02.2013	www.e-disclosure.ru/portal/company.aspx?id=27912
9	Информация о порядке размещения облигаций серии 06, назначении Андеррайтера, сроке для направления оферт с предложением заключить Предварительный договор	14.02.2013	14.02.2013	www.e-disclosure.ru/portal/company.aspx?id=27912

№	Содержание сообщения	Дата публикации сообщения	Дата наступления события по существенному факту	Адрес страницы в сети интернет, использованной для раскрытия сообщения
10	О начисленных доходах по эмиссионным ценным бумагам эмитента (облигации серии 04)	14.02.2013	14.02.2013	www.e-disclosure.ru/portal/company.aspx?id=27912
11	О начисленных доходах по эмиссионным ценным бумагам эмитента (облигации серии 04)	14.02.2013	14.02.2013	www.e-disclosure.ru/portal/company.aspx?id=27912
12	О начисленных доходах по эмиссионным ценным бумагам эмитента (облигации серии 04)	14.02.2013	14.02.2013	www.e-disclosure.ru/portal/company.aspx?id=27912
13	Присвоение рейтингов планируемому выпуску документарных процентных неконвертируемых облигаций ООО «Газпром капитал» на предъявителя серии 04	18.02.2013	15.02.2013	www.e-disclosure.ru/portal/company.aspx?id=27912
14	Присвоение рейтингов планируемому выпуску документарных процентных неконвертируемых	18.02.2013	15.02.2013	www.e-disclosure.ru/portal/company.aspx?id=27912

№	Содержание сообщения	Дата публикации сообщения	Дата наступления события по существенному факту	Адрес страницы в сети интернет, использованной для раскрытия сообщения
	облигаций ООО «Газпром капитал» на предъявителя серии 05			
15	Присвоение рейтингов планируемому выпуску документарных процентных неконвертируемых облигаций ООО «Газпром капитал» на предъявителя серии 06	18.02.2013	15.02.2013	www.e-disclosure.ru/portal/company.aspx?id=27912
16	Об истечении срока для направления оферт потенциальных покупателей с предложением заключить Предварительный договор в отношении облигаций серии 04	19.02.2013	19.02.2013	www.e-disclosure.ru/portal/company.aspx?id=27912
17	Об истечении срока для направления оферт потенциальных покупателей с предложением заключить Предварительный договор в отношении облигаций серии 05	19.02.2013	19.02.2013	www.e-disclosure.ru/portal/company.aspx?id=27912
18	Об истечении срока для направления	19.02.2013	19.02.2013	www.e-disclosure.ru/portal/



№	Содержание сообщения	Дата публикации сообщения	Дата наступления события по существенному факту	Адрес страницы в сети интернет, использованной для раскрытия сообщения
	оферт потенциальных покупателей с предложением заключить Предварительный договор в отношении облигаций серии 06			company.aspx?id=27912
19	Начисленные доходы по эмиссионным ценным бумагам эмитента серии 04	19.02.2013	19.02.2013	www.e-disclosure.ru/portal/company.aspx?id=27912
20	Начисленные доходы по эмиссионным ценным бумагам эмитента серии 05	19.02.2013	19.02.2013	www.e-disclosure.ru/portal/company.aspx?id=27912
21	Начисленные доходы по эмиссионным ценным бумагам эмитента серии 06	19.02.2013	19.02.2013	www.e-disclosure.ru/portal/company.aspx?id=27912
22	Включение эмиссионных ценных бумаг эмитента (облигаций серии 04) в список ценных бумаг, допущенных к торгам российским организатором торговли	19.02.2013	19.02.2013	www.e-disclosure.ru/portal/company.aspx?id=27912
23	Включение эмиссионных ценных бумаг	19.02.2013	19.02.2013	www.e-disclosure.ru/portal/company.aspx?id=



№	Содержание сообщения	Дата публикации сообщения	Дата наступления события по существенному факту	Адрес страницы в сети интернет, использованной для раскрытия сообщения
	эмитента (облигаций серии 05) в список ценных бумаг, допущенных к торгам российским организатором торговли			27912
24	Включение эмиссионных ценных бумаг эмитента (облигаций серии 06) в список ценных бумаг, допущенных к торгам российским организатором торговли	19.02.2013	19.02.2013	www.e-disclosure.ru/portal/company.aspx?id=27912
25	О намерении представить уведомление об итогах выпуска эмиссионных ценных бумаг (облигации серии 04)	19.02.2013	19.02.2013	www.e-disclosure.ru/portal/company.aspx?id=27912
26	О намерении представить уведомление об итогах выпуска эмиссионных ценных бумаг (облигации серии 05)	19.02.2013	19.02.2013	www.e-disclosure.ru/portal/company.aspx?id=27912
27	О намерении представить уведомление об итогах выпуска	19.02.2013	19.02.2013	www.e-disclosure.ru/portal/company.aspx?id=27912

№	Содержание сообщения	Дата публикации сообщения	Дата наступления события по существенному факту	Адрес страницы в сети интернет, использованной для раскрытия сообщения
	эмиссионных ценных бумаг (облигации серии 06)			
28	О заключении эмитентом договора с российским организатором торговли на рынке ценных бумаг о включении эмиссионных ценных бумаг эмитента (облигации серии 04) в список ценных бумаг, допущенных к торгам	20.02.2013	20.02.2013	www.e-disclosure.ru/portal/company.aspx?id=27912
29	О заключении эмитентом договора с российским организатором торговли на рынке ценных бумаг о включении эмиссионных ценных бумаг эмитента (облигации серии 05) в список ценных бумаг, допущенных к торгам	20.02.2013	20.02.2013	www.e-disclosure.ru/portal/company.aspx?id=27912
30	О заключении эмитентом договора с	20.02.2013	20.02.2013	www.e-disclosure.ru/portal/company.aspx?id=

№	Содержание сообщения	Дата публикации сообщения	Дата наступления события по существенному факту	Адрес страницы в сети интернет, использованной для раскрытия сообщения
	российским организатором торговли на рынке ценных бумаг о включении эмиссионных ценных бумаг эмитента (облигации серии 06) в список ценных бумаг, допущенных к торгам			27912
31	Сведения о завершении размещения ценных бумаг эмитента (облигации серии 04)	21.02.2013	21.02.2013	www.e-disclosure.ru/portal/company.aspx?id=27912
32	Сведения о завершении размещения ценных бумаг эмитента (облигации серии 05)	21.02.2013	21.02.2013	www.e-disclosure.ru/portal/company.aspx?id=27912
33	Сведения о завершении размещения ценных бумаг эмитента (облигации серии 06)	21.02.2013	21.02.2013	www.e-disclosure.ru/portal/company.aspx?id=27912
34	Совершение эмитентом существенной сделки -	21.02.2013	21.02.2013	www.e-disclosure.ru/portal/company.aspx?id=27912

№	Содержание сообщения	Дата публикации сообщения	Дата наступления события по существенному факту	Адрес страницы в сети интернет, использованной для раскрытия сообщения
	размещение облигаций документарных процентных неконвертируемых на предъявителя серии 04 путем заключения сделок купли-продажи на торгах ЗАО «ФБ ММВБ»			
35	Совершение эмитентом существенной сделки - размещение облигаций документарных процентных неконвертируемых на предъявителя серии 05 путем заключения сделок купли-продажи на торгах ЗАО «ФБ ММВБ»	21.02.2013	21.02.2013	www.e-disclosure.ru/portal/company.aspx?id=27912
36	Совершение эмитентом существенной сделки - размещение облигаций документарных процентных неконвертируемых на предъявителя серии 06 путем заключения сделок	21.02.2013	21.02.2013	www.e-disclosure.ru/portal/company.aspx?id=27912

№	Содержание сообщения	Дата публикации сообщения	Дата наступления события по существенному факту	Адрес страницы в сети интернет, использованной для раскрытия сообщения
	купли-продажи на торгах ЗАО «ФБ ММВБ»			
37	Совершение эмитентом существенной сделки : предоставление займа в размере 5 млрд. рублей	25.02.2013	21.02.2013	www.e-disclosure.ru/portal/company.aspx?id=27912
38	Совершение эмитентом существенной сделки: предоставление займа в размере 10 млрд. рублей	25.02.2013	21.02.2013	www.e-disclosure.ru/portal/company.aspx?id=27912
39	Совершение эмитентом существенной сделки: предоставление займа в размере 15 млрд. рублей	25.02.2013	21.02.2013	www.e-disclosure.ru/portal/company.aspx?id=27912
40	О предоставлении в регистрирующий орган уведомления об итогах выпуска ценных бумаг облигации серии 04	01.03.2013	01.03.2013	www.e-disclosure.ru/portal/company.aspx?id=27912
41	О предоставлении в регистрирующий орган уведомления об итогах выпуска ценных бумаг облигации серии 05	01.03.2013	01.03.2013	www.e-disclosure.ru/portal/company.aspx?id=27912
42	О предоставлении в регистрирующий	01.03.2013	01.03.2013	www.e-disclosure.ru/portal/

№	Содержание сообщения	Дата публикации сообщения	Дата наступления события по существенному факту	Адрес страницы в сети интернет, использованной для раскрытия сообщения
	орган уведомления об итогах выпуска ценных бумаг облигации серии 06			company.aspx?id=27912
43	О раскрытии годовой бухгалтерской (финансовой) отчетности эмитента за 2012 год и аудиторского заключения, подготовленного в отношении такой отчетности	13.03.2013	13.03.2013	www.e-disclosure.ru/portal/company.aspx?id=27912
44	О решении, принятом участником эмитента - одобрить как крупную сделку заключение договора займа на сумму не более 5 млрд. рублей между ООО «Газпром капитал» и ОАО «Газпром»	25.03.2013	25.03.2013	www.e-disclosure.ru/portal/company.aspx?id=27912
45	О решении, принятом участником эмитента - одобрить как крупную сделку заключение договора займа на сумму не более 10 млрд. рублей между ООО	25.03.2013	25.03.2013	www.e-disclosure.ru/portal/company.aspx?id=27912

№	Содержание сообщения	Дата публикации сообщения	Дата наступления события по существенному факту	Адрес страницы в сети интернет, использованной для раскрытия сообщения
	«Газпром капитал» и ОАО «Газпром»			
46	О решении, принятом участником эмитента - одобрить как крупную сделку заключение договора займа на сумму не более 15 млрд. рублей между ООО «Газпром капитал» и ОАО «Газпром»	25.03.2013	25.03.2013	www.e-disclosure.ru/portal/company.aspx?id=27912
47	О решениях, принятых одним участником (лицом, которому принадлежат все голосующие акции) эмитента - Утвердить прилагаемые изменения в Положение о закупках товаров, работ и услуг ООО «Газпром капитал»	11.04.2013	05.04.2013	www.e-disclosure.ru/portal/company.aspx?id=27912
48	О раскрытии эмитентом ежеквартального отчета	15.05.2013	31.03.2013	www.e-disclosure.ru/portal/company.aspx?id=27912
49	Решение, принятое участником эмитента - очередное общее собрание участников	13.06.2013	30.04.2013	www.e-disclosure.ru/portal/company.aspx?id=27912

№	Содержание сообщения	Дата публикации сообщения	Дата наступления события по существенному факту	Адрес страницы в сети интернет, использованной для раскрытия сообщения
	общества			
50	Решение, принятое участником эмитента - участие ООО «Газпром капитал» в кооперативе Gazprom Holding Coöperatie U.A.	17.06.2013	17.06.2013	www.e-disclosure.ru/portal/company.aspx?id=27912
51	Включение эмиссионных ценных бумаг эмитента (облигации серии 04) в список ценных бумаг, допущенных к торгам российским организатором торговли	04.07.2013	04.07.2013	www.e-disclosure.ru/portal/company.aspx?id=27912
52	Включение эмиссионных ценных бумаг эмитента (облигации серии 05) в список ценных бумаг, допущенных к торгам российским организатором торговли	04.07.2013	04.07.2013	www.e-disclosure.ru/portal/company.aspx?id=27912
53	Включение эмиссионных ценных бумаг эмитента (облигации серии 06) в список ценных бумаг,	04.07.2013	04.07.2013	www.e-disclosure.ru/portal/company.aspx?id=27912

№	Содержание сообщения	Дата публикации сообщения	Дата наступления события по существенному факту	Адрес страницы в сети интернет, использованной для раскрытия сообщения
	допущенных к торгам российским организатором торговли			
54	О заключении эмитентом договора с российским организатором торговли на рынке ценных бумаг о включении эмиссионных ценных бумаг эмитента (облигации серии 04) в список ценных бумаг, допущенных к торгам	04.07.2013	04.07.2013	www.e-disclosure.ru/portal/company.aspx?id=27912
55	О заключении эмитентом договора с российским организатором торговли на рынке ценных бумаг о включении эмиссионных ценных бумаг эмитента (облигации серии 05) в список ценных бумаг, допущенных к торгам	04.07.2013	04.07.2013	www.e-disclosure.ru/portal/company.aspx?id=27912
56	О заключении эмитентом договора с	04.07.2013	04.07.2013	www.e-disclosure.ru/portal/company.aspx?id=

№	Содержание сообщения	Дата публикации сообщения	Дата наступления события по существенному факту	Адрес страницы в сети интернет, использованной для раскрытия сообщения
	российским организатором торговли на рынке ценных бумаг о включении эмиссионных ценных бумаг эмитента (облигации серии 06) в список ценных бумаг, допущенных к торгам			27912
57	Раскрытие эмитентом ежеквартального отчета	14.08.2013	30.06.2013	www.e-disclosure.ru/portal/company.aspx?id=27912
58	О выплаченных доходах по эмиссионным ценным бумагам эмитента (облигации серии 04)	22.08.2013	22.08.2013	www.e-disclosure.ru/portal/company.aspx?id=27912
59	О выплаченных доходах по эмиссионным ценным бумагам эмитента (облигации серии 05)	22.08.2013	22.08.2013	www.e-disclosure.ru/portal/company.aspx?id=27912
60	О выплаченных доходах по эмиссионным ценным бумагам эмитента (облигации серии 06)	22.08.2013	22.08.2013	www.e-disclosure.ru/portal/company.aspx?id=27912

№	Содержание сообщения	Дата публикации сообщения	Дата наступления события по существенному факту	Адрес страницы в сети интернет, использованной для раскрытия сообщения
61	О решении, принятом участником эмитента - утверждение Кодекса корпоративной этики ООО «Газпром капитал»	01.10.2013	06.06.2013	www.e-disclosure.ru/portal/company.aspx?id=27912
62	раскрытие эмитентом ежеквартального отчета	14.11.2013	30.09.2013	www.e-disclosure.ru/portal/company.aspx?id=27912

22.08.2013 года состоялась выплата дохода по первому купону облигаций серии 04,05,06.

4. Анализ эффективности деятельности

4.1. Горизонтальный анализ баланса (тыс. руб.)

Наименование показателя	Код	На 31.12 2013 г.	На 31.12 2012 г.	рост	Прирост (%)
АКТИВ					
I. ВНЕОБОРОТНЫЕ АКТИВЫ					
Нематериальные активы	1110	25	0	(25)	- 50
Результаты исследований и разработок	1120	-	-		
Нематериальные поисковые активы	1130	-	-		
Материальные поисковые активы	1140	-	-		
Основные средства	1150	-	-		
Доходные вложения в материальные ценности	1160	-	-		
Финансовые вложения	1170	30 002 204	0	30 002 204	100
Отложенные налоговые активы	1180	47	35	12	26
Прочие внеоборотные активы	1190	-	-		

Наименование показателя	Код	На 31.12 2013 г.	На 31.12 2012 г.	рост	Прирост (%)
Итого по разделу I	1100	30 002 276	85	30 002 191	99,9
II. ОБОРОТНЫЕ АКТИВЫ					
Запасы	1210	-	-		
в том числе:					
Налог на добавленную стоимость по приобретенным ценностям	1220	-	-		
Дебиторская задолженность	1230	836 015	17 810	818 205	97,8
Финансовые вложения (за исключением денежных эквивалентов)	1240	1 870 089	1 867 589	2 500	0,1
Денежные средства и денежные эквиваленты	1250	2 776	4 293	- 1 517	- 55
Прочие оборотные активы	1260	-	-		
Итого по разделу II	1200	2 708 880	1 889 692	819 188	30
БАЛАНС	1600	32 711 156	1 889 777	30 821 380	94

Наименование показателя	Код	На 31 декабря 2013 г.	На 31 декабря 2012 г.	рост	Прирост (%)
ПАССИВ					
III. КАПИТАЛ И РЕЗЕРВЫ					
Уставный капитал (складочный капитал, уставный фонд, вклады товарищей)	1310	1 868 590	1 868 590	0	0
Собственные акции, выкупленные у акционеров	1320	-	-	-	-
Переоценка внеоборотных активов	1340	-	-	-	-
Добавочный капитал (без переоценки)	1350	1 700	1 700	0	0
Резервный капитал	1360	-	-	-	-
Нераспределенная прибыль (непокрытый убыток)	1370	18 959	14 053	4 906	26
Итого по разделу III	1300	1 889 249	1 884 343	4 906	0,3
IV. ДОЛГОСРОЧНЫЕ ОБЯЗАТЕЛЬСТВА					

Наименование показателя	Код	На 31 декабря 2013 г.	На 31 декабря 2012 г.	рост	Прирост (%)
Заемные средства	1410	30 009 450	-	30 009 450	100
Отложенные налоговые обязательства	1420	-	-		
Оценочные обязательства	1430	-	-		
Прочие обязательства	1450	-	-		
Итого по разделу IV	1400	30 009 450	-		100
V. КРАТКОСРОЧНЫЕ ОБЯЗАТЕЛЬСТВА					
Заемные средства	1510	810 806	-	810 806	100
Кредиторская задолженность	1520	1 137	5 007	3 870	- 340
Доходы будущих периодов	1530	-	-		
Оценочные обязательства	1540	514	427	87	17
Прочие обязательства	1550	-	-		
Итого по разделу V	1500	812 457	5 434	807 023	99
БАЛАНС	1700	32 711 156	1 889 777	30 821 379	94

Таким образом, по состоянию на 31.12.2013 г. отмечается улучшение финансового положения ООО «Газпром капитал».

4.2. Вертикальный анализ баланса (тыс. руб.)

Наименование показателя	Код	На 31.12.2013 г.		На 31.12.2012 г.		Изменение уд. веса за отчетный год, %
		Абсолютный показатель	Уд. вес (% к валюте баланса)	Абсолютный показатель	Уд. вес (% к валюте баланса)	
АКТИВ						
I. ВНЕОБОРОТНЫЕ АКТИВЫ						
Нематериальные активы	1110	25	0	0	0	0
Результаты исследований и разработок	1120	-	-	-	-	-
Нематериальные поисковые активы	1130	-	-	-	-	-
Материальные поисковые активы	1140	-	-	-	-	-
Основные средства	1150	-	-	-	-	-

Наименование показателя	Код	На 31.12.2013 г.		На 31.12.2012 г.		Изменение уд. веса за отчетный год, %
		Абсолютный показатель	Уд. вес (% к валюте баланса)	Абсолютный показатель	Уд. вес (% к валюте баланса)	
Доходные вложения в материальные ценности	1160	-	-	-	-	-
Финансовые вложения	1170	30 002 204	92	0	0	100
Отложенные налоговые активы	1180	47	0	-	-	-
Прочие внеоборотные активы	1190	-	-	-	-	-
Итого по разделу I	1100	30 002 276	92	85	0	100
II. ОБОРОТНЫЕ АКТИВЫ						
Запасы	1210	-	-	-	-	-
в том числе:						
Налог на добавленную стоимость по приобретенным ценностям	1220	-	-	-	-	-
Дебиторская задолженность	1230	836 015	3	17 810	1	2
Финансовые вложения (за исключением денежных эквивалентов)	1240	1 870 089	6	1 867 589	99	- 93
Денежные средства и денежные эквиваленты	1250	2 776	0,01	4 293	0,2	- 0,19
Прочие оборотные активы	1260					
Итого по разделу II	1200	2 708 880	8	1 889 692	99,9	- 91,9
БАЛАНС	1600	32 711 156	100	1 889 777	100	-

Наименование показателя	Код	На 31.12.2013 г.		На 31.12.2012 г.		Изменение уд. веса за отчетный год, %
		Абсолютный показатель	Уд. вес (% к валюте баланса)	Абсолютный показатель	Уд. вес (% к валюте баланса)	
ПАССИВ						
III. КАПИТАЛ И РЕЗЕРВЫ						
Уставный капитал (складочный капитал, уставный фонд, вклады товарищей)	1310	1 868 590	6	1 868 590	99	93
Собственные акции, выкупленные у акционеров	1320	-	-	-	-	-
Переоценка внеоборотных активов	1340	-	-	-	-	-
Добавочный капитал (без переоценки)	1350	1 700	0,005	1 700	0,09	-0,085

Наименование показателя	Код	На 31.12.2013 г.		На 31.12.2012 г.		Изменение уд. вес за отчетный год, %
		Абсолютный показатель	Уд. вес (% к валюте баланса)	Абсолютный показатель	Уд. вес (% к валюте баланса)	
Резервный капитал	1360	-	-	-	-	-
Нераспределенная прибыль (непокрытый убыток)	1370	18 959	0,06	14 053	0,74	-0,68
Итого по разделу III	1300	1 889 249	6	1 884 343	99,7	- 93,7
IV. ДОЛГОСРОЧНЫЕ ОБЯЗАТЕЛЬСТВА						
Заемные средства	1410	30 009 450	92	-	-	100
Отложенные налоговые обязательства	1420	-	-	-	-	-
Оценочные обязательства	1430	-	-	-	-	-
Прочие обязательства	1450	-	-	-	-	-
Итого по разделу IV	1400	30 009 450	92	-	-	100
V. КРАТКОСРОЧНЫЕ ОБЯЗАТЕЛЬСТВА						
Заемные средства	1510	810 806	2	-	-	-
Кредиторская задолженность	1520	1 137	0,003	5 007	0,265	0,003
Доходы будущих периодов	1530	-	-	-	-	-
Оценочные обязательства	1540	514	0	427	0	0
Прочие обязательства	1550	-	-	-	-	-
Итого по разделу V	1500	812 457	2,4	5 434	0,28	0,021
БАЛАНС	1700	32 711 156	100	1 889 777	100	0

Существенное изменение структуры баланса ООО «Газпром капитал» по состоянию на 31.12.2013 по сравнению со структурой, сложившейся на 31.12.2012 связано с выпуском Обществом облигаций серии 04, 05, 06.

4.3. Абсолютные показатели финансовой устойчивости (тыс. руб.)

№№ п.п.	Показатели	код	На конец периода	на начало периода	Изменение за период
1	Источники формирования собственных средств (капитал, резервы)	1300	1 889 249	1 884 343	4 906
2	Внеоборотные активы	1100	30 002 276	85	30 002 191
3	Наличие собственных оборотных средств (п. 1-п.2)	1300-1100	- 31 891 525	1 884 258	- 30 007 267
4	Долгосрочные кредиты и займы	1400	30 009 450	0	30 009 450
5	Наличие собственных и долгосрочных источников формирования оборотных средств		- 1 882 075	1 884 258	2 183

№№ п.п.	Показатели	код	На конец периода	на начало периода	Изменение за период
	(п. 3 + п.4)				
6	Краткосрочные кредиты и займы	1500	812 457	5 434	807 023
7	Общая величина основных источников запасов (п.5 + п.6)		- 1 069 618	1 889 692	820 074
8	Запасы	1210	0	0	0
9	Излишек (недостаток) собственных оборотных средств (п. 3 - п.8)		- 31 891 525	1 884 258	- 30 007 267
10	Излишек (недостаток) собственных и долгосрочных заемных источников (п. 5 - п.8)		- 1 882 075	1 884 258	2 183
11	Излишек (недостаток) общей величины основных источников финансирования запасов (п. 7 - п.8)		- 1 069 618	1 889 692	820 074

4.4. Относительные показатели финансовой устойчивости

№№ п.п.	Показатели	формула	На конец периода	на начало периода	Изменение за период
1	Коэффициент финансовой независимости	Стр.1300/стр.1700	0,058	0,997	- 0,939
2	Коэффициент самофинансирования	Стр.1300/ (стр.1400+ стр.1500)	0,061	346,770	- 346,709
3	Коэффициент обеспеченности собственными оборотными средствами	(Стр.1300- стр.1100)/стр.1200	- 10,370	0,997	- 9,401
4	Коэффициент маневренности	(стр.1300 - стр.1100) / (стр.1300)	- 14,881	0,99	- 13 891
5	Коэффициент финансовой напряженности	(стр.1400 +стр.1500)/ стр.1700)	0,942	0,003	0,939
6	Коэффициент соотношения оборотных и внеоборотных активов	Стр.1200/стр.1100	0,090	22 231,671	22 231,580

№№ п.п.	Показатели	формула	На конец периода	на начало периода	Изменение за период
7	Коэффициент имущества производственного назначения	Стр.1100/стр.1600	0,917	0,000	0,917

Рассчитанные значения аналитических показателей связаны с особенностями текущей деятельности Общества – отсутствием производственной деятельности и наличием финансовой деятельности. Как показали проведенные аналитические процедуры, основным источником финансирования ООО «Газпром капитал» являются привлеченные средства, что, в свою очередь, отвечает уставным задачам Общества.

4.5. Платежеспособность и активность

Показатель	№№ п.п.	Формула	На конец периода	На начало периода	Изменение за год
Краткосрочные финансовые вложения	КФВ	Стр.1240	1 870 089	1 867 589	2 500
Денежные средства	ДС	Стр.1250	2 776	4 293	- 1 517
Средства, имеющие абсолютную ликвидность	САЛ	КВФ + ДС	1 872 865	1 871 882	983
Быстрореализуемые активы	БРА	Стр.1230	836 015	17 810	818 205
Средства, имеющие высокую ликвидность	СВЛ	САЛ + БРА	2 708 880	1 889 692	819 188
Запасы	З	Стр.1210	0	0	0
НДС по приобретенным ценностям	Н	Стр.1220	0	0	0

Показатель	№№ п.п.	Формула	На конец периода	На начало периода	Изменение за год
<i>Медленно реализуемые активы</i>	МРА	З + Н	0	0	0
Источники основных и оборотных средств (итог баланса)	Б	Стр.1600	32 711 156	1 889 777	30 821 379
Внеоборотные активы (Итог р. I)	ВА	Стр.1100	30 002 276	85	30 002 191
Оборотные активы (Итог р. II)	ОА	Стр.1200	2 708 880	1 889 692	819 188
Капитал и резервы (Итог р. III)	К	Стр.1300	1 889 249	1 884 343	4 806
Доходы будущих периодов	В	Стр.1530	0	0	0
Резервы предстоящих платежей	Р	Стр.1540	514	427	87
Краткосрочные обязательства	КО	Стр.1500	812 457	5 434	807 023
Авансы на период более 12 месяцев, отраженные в составе краткосрочных обязательств	АД		0	0	0
Краткосрочные обязательства очищенные	КОО	КО-В-АД-Р	811 943	5 007	806 936
Собственный капитал и резервы	СК	К+В+Р	1 889 763	1 884 770	4 993

Показатель	№№ п.п.	Формула	На конец периода	На начало периода	Изменение за год
Коэффициент абсолютной ликвидности	КАБ	САЛ/КОО	2,31	373,85	- 371,54
Коэффициент критической оценки	ККО	СВЛ/КОО	3,34	377,41	374,07
Коэффициент текущей ликвидности	КТЛ	ОА/КОО	3,34	377,41	374,07
Коэффициент обеспеченности собственными средствами	КОС	(К- ВА)/ОА	- 10,38	0,997	- 9,38
Коэффициент финансовой независимости	КФН	СК/Б	0,058	0,997	0,939
Коэффициент финансовой независимости в отношении производственной деятельности	КФНП	СК/МРА	н/п	н/п	н/п

Изменения в составе аналитических показателей связаны с осуществлением Организацией финансовой деятельности по привлечению и возврату заемных средств.

Наименование показателя	Значение коэффициента	
	Конец года	Начало года
Коэффициент абсолютной ликвидности	2,31	373,85
Коэффициент критической оценки	3,34	377,41
Коэффициент текущей ликвидности	3,34	377,41
Коэффициент обеспеченности собственными средствами	- 10,38	0,997
Коэффициент финансовой независимости	0,058	0,997

Наименование показателя	Значение коэффициента	
	Конец года	Начало года
Коэффициент финансовой независимости в отношении производственной деятельности	н/п	н/п
Сумма баллов	-	-

4.6. Коэффициенты деловой активности (оборачиваемости)

№№ п.п.	Показатели	За 2013 год	За 2012 год	Изменение за год
1	Коэффициент оборачиваемости активов ((стр.2110 Ф2) / (стр.1600))	0	0,007985	- 0,007985
2	Продолжительность одного оборота активов, дни	0	45 710	- 45 710
3	Коэффициент оборачиваемости внеоборотных активов ((стр.2110 Ф2) / (стр.1100))	0	177,53	- 177,53
4	Продолжительность одного оборота внеоборотных активов, дни	0	2	- 2
5	Коэффициент оборачиваемости оборотных активов ((стр.2110 Ф2) / (стр.1200))	0	0,00799	- 0,00799
6	Продолжительность одного оборота оборотных активов, дни	0	45 462	- 45 462
7	Коэффициент оборачиваемости дебиторской задолженности ((стр.2110 Ф2) / (стр.1230))	0	0,847	- 0,847
8	Продолжительность одного оборота дебиторской задолженности, дни	0	431	- 431
9	Коэффициент оборачиваемости собственного капитала ((стр.2110 Ф2) / (стр.1300))	0	0,008	- 0,008
10	Продолжительность одного оборота собственного капитала, дни	0	45 625	- 45 625
11	Коэффициент оборачиваемости краткосрочной кредиторской задолженности ((стр.2110 Ф2) / (стр.1520))	0	3,014	- 3,014
12	Продолжительность одного оборота краткосрочной кредиторской задолженности, дни	0	121,1	- 121,1

4.7. Анализ динамики прибыли

Наименование показателей	Абсолютные величины			Удельный вес от выручки		
	за 2013 год	за 2012 год	Отклонение	за отчетный год	за предыдущий год	Отклонение
1. Выручка (нетто) от продажи товаров, работ, услуг (стр.2110 Ф2)	0	15 090	- 15 090	0,00%	100,00%	100,00%
2. Себестоимость проданных товаров, работ, услуг (стр.2120 Ф2)	0	0	0	0,00%	0,00%	0,00%
3. Валовая прибыль (стр.2100 Ф2)	0	15 090	- 15 090	0,00%	100,00%	100,00%
4. Коммерческие расходы (стр.2210)	0	0	0	0,00%	0,00%	0,00%

Наименование показателей	Абсолютные величины			Удельный вес от выручки		
	за 2013 год	за 2012 год	Отклонение	за отчетный год	за предыдущий год	Отклонение
Ф2)						
5. Управленческие расходы (стр.2220 Ф2)	8 332	7 509	823	-	-	-
6. Прибыль (убыток) от продаж (стр.2200 Ф2)	8 332	7 581	751			
7. Проценты к получению (стр.2320 Ф2)	1 962 024	971 469	990 555	-	-	-
8. Проценты к уплате (стр.2330 Ф2)	1 936 556	964 853	971 703	-	-	-
9. Доходы от участия в других организациях (стр.2310 Ф2)	0	0	0	0,00%	0,00%	0,00%
10. Прочие доходы (стр.2340 Ф2)	5	1 392	- 1 387	-	-	-
11. Прочие расходы (стр.2350 Ф2)	10 999	4 160	6 839	-	-	-
12. Прибыль (убыток) до налогообложения (стр.2300 Ф2)	6 142	11 429	- 5 287	-	-	-
13. Налог на прибыль и иные обязательные платежи (с учетом влияния ОНА (стр.1180) и ОНО (стр.1420))	1 287	2 080	- 793	-	-	-
14. Чистая прибыль	4 906	9 132	4 226	-	-	-

Таким образом, чистая прибыль, полученная в 2013 г., образована за счет финансовой деятельности Общества.

4.8. Анализ рентабельности

№№ п.п.	Показатели	Код	За 2013 год (тыс. руб.)	За 2012 год (тыс. руб.)	Изменение за год	
					абсолютное	относительное
1.1	Выручка от реализации	2110	0	15 090	- 15 090	100%
1.2	Полная себестоимость (с учетом управленческих и коммерческих расходов)	-	8 332	7 509	823	9,87%
1.3	Прибыль от продаж	2200	8 332	7 581	751	9,01%
1.4	Прибыль до налогообложения	2300	6 142	11 429	5 287	- 86,07%
1.5	Чистая прибыль	2400	4 906	9 132	4 226	86,13%
1.6	Средняя стоимость основных средств	-	0	0	0	н/п
1.7	Средняя стоимость внеоборотных активов	-	15 001 180,5	7 500 042,5	7 501 138	50,00%
1.8	Средняя стоимость оборотных активов	-	2 299 328,5	1 961 250,5	338 078	14,70%
1.9	Средняя стоимость материально-производственных запасов	-	0	0	0	н/п
1.10	Средняя стоимость активов 1600	-	17 300 466,5	9 461 293	977	0,01%
1.11	Средняя стоимость собственного капитала 1300	-	1 886 796	1 879 777	8 315	0,45%

№№ п.п.	Показатели	Код	За 2013 год (тыс. руб.)	За 2012 год (тыс. руб.)	Изменение за год	
					абсолютное	относительное
2.1	Рентабельность реализованной продукции (п. 1.3 / п. 1.2)	-	100%	101,0%	- 1,0%	100%
2.2	Рентабельность производства (п. 1.4 / (п. 1.6 + п. 1.9))	-	н/п	н/п	н/п	н/п
2.3	Рентабельность активов (п. 1.4 / п. 1.10)		0,036%	0,120%	- 0,085%	-
2.4	Рентабельность внеоборотных активов (п.1.4 / п. 1.7)		0,041%	0,2%	- 0,0016%	-
2.5	Рентабельность оборотных активов (п.1.4 / п. 1.8)		0,27%	0,58%	- 0,0031%	-
2.6	Рентабельность собственного капитала (п. 1.5 / п. 1.11)		0,26%	0,49%	- 0,0023%	-
2.7	Рентабельность продаж (п.1.4 / п. 1.1)		0	75,74%	- 0,75%	-

В 2013 г. изменение показателей рентабельности вызвано выпуском Обществом в I квартале отчетного года облигаций серии 04, 05, 06 на сумму 30 000 000 000 руб.

5. Информация о судебных делах, проведенных налоговых проверках

В 2013 году ООО «Газпром капитал» не принимало участия в судебных делах. Налоговые проверки Общества в отчетном периоде не проводились.

6. Состав членов исполнительных и контрольных органов Общества

Единоличным исполнительным органом ООО «Газпром капитал» в соответствии с Уставом является Генеральный директор, назначаемый участниками Общества.

С момента создания Общества в 2008 году и до 14.01.2009 Генеральным директором ООО «Кап-Инфин» был Алешин Олег Николаевич. С 14.01.2009 решением Участника Генеральным директором назначен Воробьев Всеволод Станиславович – начальник Управления по организации работы с имуществом Департамента по управлению имуществом и корпоративным отношениям ОАО «Газпром».

Избрание Совета директоров Уставом Общества не предусмотрено.

7. ПЕРСОНАЛ

7.1. Численность, состав, движение и обучение работников

Таблица № 1

Численность, состав, движение и обучение работников

№	Наименование показателя	Ед. измерения	2012 г.	2013 г.
1.	Численность работающих на 31.12	чел.	6	6

№	Наименование показателя	Ед. измерения	2012 г.	2013 г.
2.	Численность принятых работников	чел.	0	0
3.	Численность уволенных работников	чел.	0	0
4.	Укомплектованность штата	%	53%	53%
5.	Оборот по выбытию	%	0	0
6.	Коэффициент восполнения кадров	%	-	-
7.	Сменяемость	%	-	-
8.	Текучесть	%	-	-
9.	Средний возраст работников	годы	39	40
10.	Назначено на руководящие должности всего,	чел.	0	1
	в том числе из резерва	чел.	-	-
11.	Число сотрудников прошедших повышение квалификации/среднесписочная численность персонала в год всего,	%	-	-
	в том числе по категориям персонала:		-	-
	руководители, специалисты и другие служащие/ среднесписочной численности руководителей, специалистов и других служащих	%	-	-
	рабочие/среднесписочная численность рабочих	%	-	-
12.	Среднее количество часов, затраченное сотрудниками на профессиональное обучение в год всего,	час.	-	-
	в том числе по категориям персонала:		-	-
	руководители, специалисты и другие служащие	час.	-	-
	рабочие	час.	-	-
13.	Прошли обязательное обучение всего,	чел.	-	-
	в том числе:		-	-
	руководители, специалиста и другие служащие	чел.	-	-
	рабочие	чел.	-	-
14.	Прошли целевое (опережающее) обучение всего		-	-
	в том числе:		-	-
	руководители, специалиста и другие служащие	чел.	-	-
	рабочие	чел.	-	-
15.	Прошли периодическое обучение (получение дополнительных профессиональных знаний, умений и навыков) всего,	чел.	-	-
	в том числе		-	-
	руководители, специалиста и другие служащие	чел.	-	-
	рабочие	чел.	-	-
16.	Прошли обучение руководители, специалисты и другие служащие по программам профессиональной переподготовки и повышения квалификации	чел.	-	-
17.	Прошли обучение рабочие по программам профессиональной подготовки, переподготовки, обучения вторым (смежным) профессиям и повышения квалификации	чел.	-	-
18.	Расходы на образовательные услуги вузов по программам дополнительного профессионального образования (без учета командировочных расходов)	тыс. руб.	-	-

№	Наименование показателя	Ед. измерения	2012 г.	2013 г.
19.	Численность работников, прошедших обучение по программам дополнительного профессионального образования (повышения квалификации и проф. переподготовки) в вузах	чел.	-	-
20.	Численность студентов высших учебных заведений, прошедших производственную / преддипломную практику на базе дочернего общества	чел.	-	-
21.	Численность целевых студентов, обучающихся в высших учебных заведениях	чел.	-	-
22.	Численность выпускников учебных заведений высшего и среднего профессионального образования, принятых на работу в дочернее общество после окончания учебных заведений	чел.	-	-

Таблица № 2

7.2. Штатная и нормативная численность работников

№ п/п	Наименование структурного подразделения	Нормативная численность, чел.			Штатная численность, чел.			Отклонение (штатной от нормативной)		
		Всего	в том числе		Всего	в том числе		Всего (гр.6-гр.3)	в том числе	
			служащие	рабочие		служащие	рабочие		служащие (гр.7-гр.4)	рабочие (гр.8-гр.5)
1	2	3	4	5	6	7	8	10	11	12
	Всего,					6	0			
	в том числе									
1.1	Администрация Общества					6	0			
1.2	Службы при администрации					0	0			
1.2.1.									
1.3	Филиалы					-	-			
1.3.1									

Примечание. К таблице приводится указание причины несоответствия штатной и нормативной численности.

7.3. Оплата труда

Таблица № 3

Анализ изменений среднемесячной заработной платы

Наименование показателей	Всего по организации						в т.ч. по повременно-премиальной системе оплаты труда (на основе Базовой единой тарифной сетки)					
	По всем категориям персонала			из них: рабочие			По всем категориям персонала			из них: рабочие		
	2012	2013	%*	2012	2013	%*	2012	2013	%*	2012	2013	%*
1	2	3	4	5	6	7	8	9	10	11	12	13
1. Фонд заработной платы, тыс. руб.	4 227,43	5 645,83										
2. Среднесписочная численность работников списочного состава, чел.	1	2										
3. Среднемесячная заработная плата, всего тыс. руб.	704,57	940,97										
<i>в том числе:</i>												
Заработная плата, начисленная по тарифным ставкам (окладам) за отработанное время (в т.ч. сдельным расценкам)	504,57	540,97										
Доплаты и надбавки к тарифным ставкам												
Премия за результаты производственно-экономической деятельности												
Единовременные поощрительные выплаты, всего	200	400										
<i>в том числе:</i>												
премии за выполнение особо важных работ	200	400										
премии к праздничным дням												

Примечание:

1. %* – отклонение показателей 2013 г. от 2012 г.

8. Анализ эффективности налогообложения ООО «Газпром капитал»

В бюджетную систему РФ за 2013 год Обществом перечислено налогов на сумму 3 215 тыс. руб. Динамика начисленных / уплаченных налогов за 2012, 2013 гг. отражена в таблицах № 1 и № 2.

Анализ динамики начисленных / уплаченных налогов по сравнению с предыдущим годом (по бюджетам и видам налогов), причины роста / снижения налоговой нагрузки.

Таблица № 1

Сведения о начисленных налогах за 2012–2013 гг.*

тыс. руб.

Налоги	2013			2012			Отклонение**			
	Начислено всего	В том числе по бюджетам			Начислено всего	В том числе по бюджетам			тыс. руб. (гр1-гр.6)	% (гр1-гр.6)/гр.6х100
		ФБ	РБ	МБ		ФБ	РБ	МБ		
1	2	3	4	5	6	7	8	9	10	11
НДС					2 699	2 699			2 699	100
Акциз										

Налоги	2013				2012				Отклонение**	
	Начислено всего	В том числе по бюджетам			Начислено всего	В том числе по бюджетам			тыс. руб. (гр1-гр.6)	% (гр1-гр.6)/гр.6х100
		ФБ	РБ	МБ		ФБ	РБ	МБ		
1	2	3	4	5	6	7	8	9	10	11
Налог на прибыль (не КГН)	1 240	124	1 116		2 045	205	1 840		- 805	39,38
НДПИ										
Налог на имущество										
Транспортный налог										
Земельный налог										
Водный налог										
Итого начислено	1 240	124	1 116		4 744	2 904	1 840		-3 504	-73,86
Справочно: номинальный налог на прибыль участника КГН**		X	X	X		X	X	X		
Справочно: сумма отчислений по налогу на прибыль участника КГН ответственному участнику КГН***		X	X	X		X	X	X		

Примечания.

*Суммы, отраженные в форме ОКО № 15_1 «Расчеты с бюджетом и внебюджетными фондами»:

- для НДС – разница между показателями по графам D «Начислено», E «Возврат НДС с авансов полученных» и I «Принято к зачету со сч. 19». При отрицательном значении НДС за год (налог к возврату из бюджета) сумма НДС указывается со знаком «-»;
- для остальных налогов – разница между показателями по графам D «Начислено», E «Сторно начислений предыдущих лет».

** Суммы, отраженные в форме ОКО № 15_1 «Расчеты с бюджетом и внебюджетными фондами» по строке 60 «Номинальный налог» как показатель по графе D «Начислено».

*** Суммы, отраженные в форме ОКО № 15_1 «Расчеты с бюджетом и внебюджетными фондами» по строке 63 «Расчеты с участниками КГН» как показатель по графе D с учетом корректировки (+/-) по графе E.

****Под таблицей следует указать причины отклонений по каждому налогу.

Таблица № 2

Сведения об уплаченных налогах за 2012–2013 годы*

тыс. руб.

Налоги	2013				2012				Отклонение	
	Уплачено всего	В том числе по бюджетам			Уплачено всего	В том числе по бюджетам			тыс. руб. (гр1-гр.6)	% (гр1-гр.6)/гр.6х100
		ФБ	РБ	МБ		ФБ	РБ	МБ		
1	2	3	4	5	6	7	8	9	10	11
НДС	2 705	2 705			654,66	654,66			2 050,34	
Акциз										

Налоги	2013				2012				Отклонение	
	Уплате но всего	В том числе по бюджетам			Уплате но всего	В том числе по бюджетам			тыс. руб. (гр1-гр.6)	% (гр1- гр.6)/г р6х100
		ФБ	РБ	МБ		ФБ	РБ	МБ		
1	2	3	4	5	6	7	8	9	10	11
Налог на прибыль (не КГН)	510	59	451		2 067	207	1 860		- 1 557	75,34
НДПИ										
Налог на имущество										
Транспортный налог										
Земельный налог										
Водный налог										
Итого уплачено	3 215	2 764	451		2 721,66	861,66	1 860		493,34	18,13
Справочно: налог на прибыль участника КГН**		X	X	X		X	X	X		

Примечания.

* Суммы, отраженные в форме ОКО № 15_1 «Расчеты с бюджетом и внебюджетными фондами» по графе F «Оплачено всего».

** Сумма налога на прибыль организаций по КГН, указанная в строке 63 «Расчеты с участниками КГН» формы ОКО № 15_1 «Расчеты с бюджетом и внебюджетными фондами» по графе F «Оплачено всего».

Информация о суммах вычетов по НДС, суммах начисленного НДС, о поданных в 2013 г. уточненных налоговых декларациях по НДС.

Таблица № 3

Сравнительный анализ суммы налоговых вычетов по НДС с суммой НДС, исчисленной с налоговой базы за 2012–2013 гг.

тыс. руб.

Период	Сумма вычета по НДС (стр. 220 разд. 3 + стр. 010 гр. 4 разд. 6 налоговой декларации по НДС*)		Исчисленная с налоговой базы сумма НДС (стр. 120 разд. 3 + стр. 010 гр. 3 разд. 6 налоговой декларации по НДС*)		Примечания***
	за 2013 г.**	за 2012г.**	за 2013 г.**	за 2012 г.**	
1	2	3	4	5	6
1 квартал					
2 квартал					
3 квартал					
4 квартал		17		2 716	
Всего за 1-4 кварталы:		17		2 716	

Примечания.

* Форма налоговой декларации по налогу на добавленную стоимость и порядок ее заполнения утверждены приказом Минфина России от 15.10.2009 № 104н

** В случае подачи нескольких уточненных деклараций по НДС за один налоговый период для заполнения граф 2-5 настоящей таблицы используются данные, отраженные в последней уточненной налоговой декларации за соответствующий период.

*** В гр. 6 поясняются причины:

- роста (снижения) вычетов по НДС в 2013 г. по сравнению с 2012 г.;
- снижения (роста) налоговой базы по НДС в 2013 г. по сравнению с 2012 г.

Таблица № 4


Расчет коэффициента налоговой нагрузки

тыс. руб.

№	Показатели	2013 г.	2012 г.	Отклоне ние гр. 3 – гр. 4	Темп прироста, % (гр. 3 / гр. 4 – 1) x 100
1	2	3	4	5	6
1.	Выручка нетто (стр. 2110 Отчета о прибылях и убытках, форма по ОКУД 0710002)	-	15 090	- 15 090	- 100
2.	Сумма уплаченных налогов*	3 215	2 068	1 147	55,45
3.	Коэффициент налоговой нагрузки, % (стр.2/стр.1x100)		137,04		

Примечание.

* Сумма показателей графы 2 «Уплачено всего» по строкам «Итого уплачено» и «Справочно: налог на прибыль участника КГН» табл. № 2...



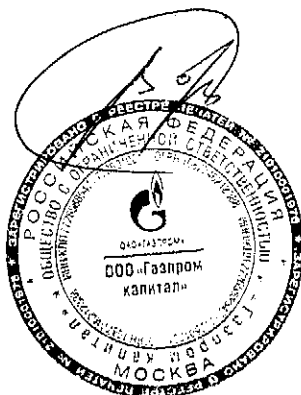
Показатели эффективности налогообложения

Таблица № 6

№	Наименование показателя	2013 г.	2012 г.	Отклонение гр. 3 – гр. 4	Темп прироста, % (гр. 3 / гр. 4 – 1) x 100 %	Пояснения и порядок расчета показателя
1.	Коэффициент налоговой нагрузки, %	0,00%	18,03%	-18,03%	0,00%	<p>Показывает удельный вес налогов в выручке.</p> <p>$\frac{\text{Сумма уплаченных налогов}}{\text{Выручка нетто}} \times 100\%$,</p> <p>где: сумма уплаченных налогов – сумма показателя графы F «Оплачено всего» по строке 16 «Итого налоги и сборы» формы № 15_1 «Расчеты с бюджетом и внебюджетными фондами» отраслевой консолидированной отчетности (ОКО), за исключением сумм налога на доходы физических лиц, налогов дружек организаций, удержанных в качестве налогового агента, госпошлины, платы за использование радиочастотного спектра; выручка нетто – строка 2110 Отчета о прибылях и убытках (строка 1 табл. 10.1.5.5).</p> <p>Показывает долю налоговых платежей в себестоимости продаж.</p> <p>$\frac{\text{Сумма налогов, включаемых в себестоимость продаж}}{\text{Себестоимость продаж}} \times 100\%$,</p> <p>где: сумма налогов, включаемых в себестоимость продаж – строка 4.1. табл. 10.1.5.5; себестоимость продаж – стр. 2120 Отчета о прибылях и убытках (строка 2 табл. 10.1.5.5).</p>
2.	Коэффициент удельного веса налогов в себестоимости, %	0,00%	0,00%	0,00%	0,00%	<p>Показывает долю налоговых платежей в себестоимости продаж.</p> <p>$\frac{\text{Сумма налогов, включаемых в себестоимость продаж}}{\text{Себестоимость продаж}} \times 100\%$,</p> <p>где: сумма налогов, включаемых в себестоимость продаж – строка 4.1. табл. 10.1.5.5; себестоимость продаж – стр. 2120 Отчета о прибылях и убытках (строка 2 табл. 10.1.5.5).</p>
3.	Эффективная ставка налога на прибыль организаций, %	20,19%	17,89%	2,30%	12,86%	<p>$\frac{\text{Текущий налог на прибыль}}{\text{Прибыль до налогообложения}} \times 100\%$,</p> <p>где: текущий налог на прибыль – стр. 2410 Отчета о прибылях и убытках; прибыль до налогообложения – стр. 2300 Отчета о прибылях и убытках (строка 3 табл. 10.1.5.5).</p> <p>Показывает долю сэкономленных средств в сумме налогов.</p> <p>$\frac{\text{Сумма налоговой экономии}}{\text{Исчисленная сумма налогов без учета налоговых льгот}} \times 100\%$,</p> <p>где: сумма налоговой экономии – строка 5 табл. 10.1.5.5; исчисленная сумма налогов без учета налоговых льгот – сумма строк 4 «Исчисленная сумма налогов» и 5 «Сумма налоговой экономии» табл. 10.1.5.5.</p>
4.	Коэффициент льготного налогообложения, %	0,00%	0,00%	0,00%	0,00%	<p>Показывает долю сэкономленных средств в выручке.</p> <p>$\frac{\text{Сумма налоговой экономии}}{\text{Выручка нетто}} \times 100\%$</p> <p>где: сумма налоговой экономии – строка 5 табл. 10.1.5.5; выручка нетто – стр. 2110 Отчета о прибылях и убытках (строка 1 табл. 10.1.5.5)</p>
5.	Коэффициент эффективности льготирования, %	0,00%	0,00%	0,00%	0,00%	<p>Показывает долю сэкономленных средств в выручке.</p> <p>$\frac{\text{Сумма налоговой экономии}}{\text{Выручка нетто}} \times 100\%$</p> <p>где: сумма налоговой экономии – строка 5 табл. 10.1.5.5; выручка нетто – стр. 2110 Отчета о прибылях и убытках (строка 1 табл. 10.1.5.5)</p>

Отчет составлен в 2-х экземплярах.

Генеральный директор



В.С. Воробьев

A handwritten signature in black ink, located in the bottom left corner of the page.